



EFEKTYWNE DZIAŁANIE PRZEZ MAPOWANIE



Świadczenia uzdrowiskowe dla profili: osteoporoza, choroby reumatologiczne (reumatologia), choroby ortopedyczno-urazowe (ortopedia) - województwo zachodniopomorskie

PROJEKT WSPÓLFINANSOWANY Z EUROPEJSKIEGO FUNDUSZU SPOŁECZNEGO W RAMACH PROGRAMU OPERACYJNEGO WIEDZA EDUKACJA ROZWÓJ



Fundusze Europejskie
Wiedza Edukacja Rozwój



Ministerstwo Zdrowia

Unia Europejska
Europejski Fundusz Społeczny



www.mapypotrzebzdrowotnych.mz.gov.pl

I	LECZNICTWO UZDROWISKOWE	5
1.1	Świadczenia uzdrowiskowe w Polsce	7
1.2	Świadczenia uzdrowiskowe - profil „osteoporoza”	11
1.2.1	Świadczenia realizowane w województwie zachodniopomorskim	15
1.2.2	Świadczenia dla pacjentów z województwa zachodniopomorskiego	18
1.3	Świadczenia uzdrowiskowe - profil „choroby reumatologiczne (reumatologia)”	20
1.3.1	Świadczenia realizowane w województwie zachodniopomorskim	24
1.3.2	Świadczenia dla pacjentów z województwa zachodniopomorskiego	28
1.4	Świadczenia uzdrowiskowe - profil „choroby ortopedyczno-urazowe (ortopedia)”	30
1.4.1	Świadczenia realizowane w województwie zachodniopomorskim	34
1.4.2	Świadczenia dla pacjentów z województwa zachodniopomorskiego	38



EFEKTYWNE DZIAŁANIE
PRZEZ MAPOWANIE



Część I

LECZNICTWO UZDROWISKOWE

1.1 Świadczenia uzdrowiskowe w Polsce

Leczenie uzdrowiskowe jest kontynuacją leczenia szpitalnego lub ambulatoryjnego. Jego zadaniem jest rehabilitacja, leczenie chorób przewlekłych oraz szeroko pojęta profilaktyka.

Na leczenie uzdrowiskowe mogą być kierowani jedynie pacjenci wystarczająco sprawni, by odbyć podróż do uzdrowiska, samodzielni, zdolni do samoobsługi i korzystania z zabiegów leczniczych¹.

Jako świadczenie uzdrowiskowe należy rozumieć zrealizowane przez pacjenta skierowanie na leczenie uzdrowiskowe (turnus uzdrowiskowy).

Zgodnie z ustawą z dnia 3 grudnia 2015 r. o świadczeniach gwarantowanych z zakresu lecznictwa uzdrowiskowego (Dz.U. 2015, poz. 2027 t.j.) świadczenia gwarantowane obejmują:

- 1) uzdrowiskowe leczenie szpitalne dzieci w wieku od 3 do 18 lat;
- 2) uzdrowiskowe leczenie sanatoryjne dzieci w wieku od 7 do 18 lat;
- 3) uzdrowiskowe leczenie sanatoryjne dzieci w wieku od 3 do 6 lat pod opieką dorosłych;
- 4) uzdrowiskowe leczenie szpitalne dorosłych;
- 5) uzdrowiskowe leczenie sanatoryjne dorosłych;
- 6) uzdrowiskową rehabilitację dla dorosłych w szpitalu uzdrowiskowym;
- 7) uzdrowiskową rehabilitację dla dorosłych w sanatorium uzdrowiskowym;
- 8) uzdrowiskowe leczenie ambulatoryjne dorosłych i dzieci.

Czas trwania leczenia uzdrowiskowego wynosi²:

- 1) 27 dni – dla świadczenia gwarantowanego, o którym mowa w pkt 1;
- 2) 21 dni – dla świadczenia gwarantowanego, o którym mowa w pkt 2–5;
- 3) 28 dni – dla świadczenia gwarantowanego, o którym mowa w pkt 6 i 7;
- 4) od 6 do 18 dni – dla świadczenia gwarantowanego, o którym mowa w pkt 8.

Zakres i profil świadczeń opieki zdrowotnej udzielanych przez zakład lecznictwa uzdrowiskowego wynika z dostępnych naturalnych surowców leczniczych, warunków klimatycznych i posiadanych urządzeń lecznictwa uzdrowiskowego.

Zrealizowane świadczenia

Opracowany materiał, w zakresie map potrzeb zdrowotnych, został przygotowany w oparciu o dane sprawozdawcze Narodowego Funduszu Zdrowia za 2014 r. Na potrzeby dalszej analizy zakresy świadczeń zgrupowano w 3 kategorie odnoszące się do typu udzielanych świadczeń: świadczenia ambulatoryjne, świadczenia szpitalne oraz świadczenia sanatoryjne.

W Polsce w 2014 roku dla zakresu leczenia uzdrowiskowe zostało sprawozdane 395,90 tys. świadczeń dla pacjentów z 16 województw. Świadczenia w podziale na profil świadczeń przedstawia tabela 1.1³. Szczegółowe informacje dotyczące sprawozdanych świadczeń z zakresu lecznictwa uzdrowiskowego dla pacjentów z poszczególnych województw przedstawia tabela 1.3.

Najwięcej ze świadczeń lecznictwa uzdrowiskowego korzystali pacjenci dla profilu choroby reumatologiczne (reumatologia), 255,87 tys. pacjentów, natomiast najmniej dla profilu choroby oka i przydatków oka (choroby okulistyczne).

¹Wskazania i przeciwwskazania do leczenia uzdrowiskowego określa rozporządzenie Ministra Zdrowia z dnia 5 stycznia 2012 r. w sprawie sposobu kierowania i kwalifikowania pacjentów do zakładów lecznictwa uzdrowiskowego (Dz.U. z dn. 5.01.12 poz. 14)

²Czas trwania leczenia uzdrowiskowego, o którym mowa w pkt 1, 4 i 6, może być przedłużony jednokrotnie na okres nieprzekraczający czasu określonego odpowiednio w pkt 1–3, za zgodą oddziału wojewódzkiego Narodowego Funduszu Zdrowia, który potwierdził skierowanie na leczenie uzdrowiskowe.

³dla profili poniżej 0.1 tys. świadczeń dalsza analiza nie będzie realizowana

Tabela 1.1: Struktura świadczeń lecznictwa uzdrowiskowego z podziałem na profil

Profil	Liczba pacjentów (tys.)	w tym dzieci (tys.)	% pacjentów
choroby reumatologiczne (reumatologia)	255,87	0,98	64,63
choroby kardiologiczne i nadciśnienie (kardiologia)	52,17	0,07	13,18
choroby układu nerwowego (neurologia)	28,87	0,13	7,29
choroby dolnych dróg oddechowych (pulmonologia)	18,64	6,40	4,71
choroby górnych dróg oddechowych (laryngologia)	14,29	6,63	3,61
choroby ortopedyczno-urazowe (ortopedia)	7,36	1,66	1,86
cukrzyca (diabetologia)	6,87	0,04	1,74
choroby układu trawienia (gastroenterologia, hepatologia)	2,69	0,06	0,68
otyłość	2,51	1,80	0,63
choroby endokrynologiczne	1,39	0,13	0,35
choroby kobiece (ginekologia)	1,31	-	0,33
choroby skóry (dermatologia)	1,23	0,10	0,31
choroby nerek i dróg moczowych (nefrologia i urologia)	1,16	0,02	0,29
choroby naczyń obwodowych	1,06	0,00	0,27
osteoporoza	0,45	0,00	0,11
choroby krwi i układu krwiotwórczego (hematologia)	0,05	0,00	0,01
choroby oka i przydatków oka (choroby okulistyczne)	0,00	-	0,00
Polska	395,90	18,03	

Źródło: Opracowanie DAiS na podstawie danych NFZ

Najwięcej świadczeń lecznictwa uzdrowiskowego zostało zrealizowanych dla kategorii świadczenie sanatoryjne, 318,47 tys. pacjentów, natomiast najmniej dla kategorii świadczenie ambulatoryjne, 15,99 tys. pacjentów.

Tabela 1.2: Sprawozdane świadczenia lecznictwa uzdrowiskowego z podziałem na kategorie świadczeń

Kategoria świadczeń	Liczba osobodni (tys.)	Liczba pacjentów (tys.)	w tym dzieci (tys.)	% pacjentów
sanatoryjne	6 686,9	318,47	7,73	80,44
szpitalne	1 374,8	61,44	9,17	15,52
ambulatoryjne	232,1	15,99	1,14	4,04
Polska	8 293,7	395,90	18,03	

Źródło: Opracowanie DAiS na podstawie danych NFZ

Najczęściej ze świadczeń lecznictwa uzdrowiskowego korzystali pacjenci z województwa podlaskiego (1 579,4 na 100 tys. ludności), natomiast najmniej z zachodniopomorskiego (745,1).

W 2014 roku świadczenia uzdrowiskowe realizowało 146 świadczeniodawców w 13 województwach.

Świadczenia realizowane były w 45 miejscowościach uzdrowiskowych, najwięcej (11) miejscowości uzdrowiskowych znajdowało się w województwie małopolskim.

Tabela 1.3: Sprawozdane świadczenia lecznictwa uzdrowiskowego dla pacjentów z poszczególnych województw

Województwo	Liczba pacjentów (tys.)	w tym dzieci (tys.)	Liczba pacjentów na 100 tys. mieszk.	% pacjentów
dolnośląskie	36,52	1,65	1 255,5	9,22
kujawsko-pomorskie	21,53	0,90	1 030,3	5,44
lubelskie	25,20	2,22	1 173,5	6,37
lubuskie	8,97	0,22	879,3	2,27
łódzkie	27,81	0,76	1 110,6	7,02
małopolskie	34,97	2,03	1 038,2	8,83
mazowieckie	53,00	2,28	993,5	13,39
opolskie	8,38	0,30	837,5	2,12
podkarpackie	20,57	1,22	966,1	5,20
podlaskie	18,82	1,10	1 579,4	4,76
pomorskie	17,85	0,33	775,4	4,51
śląskie	45,85	3,21	999,9	11,58
świętokrzyskie	15,87	0,44	1 256,4	4,01
warmińsko-mazurskie	12,08	0,25	836,8	3,05
wielkopolskie	35,68	0,80	1 027,5	9,01
zachodniopomorskie	12,78	0,32	745,1	3,23
Polska	395,90	18,03	1 028,9	

Źródło: Opracowanie DAiS na podstawie danych NFZ

Wykres 1.1 przedstawia liczbę sprawozdanych świadczeń w przeliczeniu na 100 tys. mieszkańców w poszczególnych województwach.

Wykres 1.1: Liczba pacjentów na 100 tys. ludności w poszczególnych województwach



Źródło: Opracowanie DAiS na podstawie danych NFZ

Najwięcej świadczeń sprawozdano w województwie zachodniopomorskim, 91,20 tys. (co stanowiło 23,04% wszystkich świadczeń), natomiast najmniej w województwie łódzkim (0,21 tys.).

Tabela 1.4: Sprawozdane świadczenia lecznictwa uzdrowiskowego zrealizowane w poszczególnych województwach

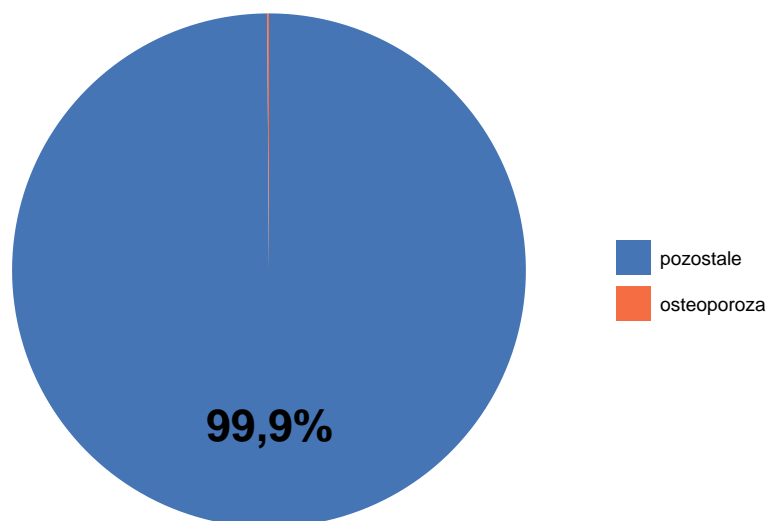
Województwo	Liczba pacjentów (tys.)	Liczba podmiotów	Liczba miejscowości	% pacjentów
dolnośląskie	55,84	16	10	14,11
kujawsko-pomorskie	70,16	25	3	17,72
lubelskie	13,92	6	2	3,52
łódzkie	0,21	1	1	0,05
małopolskie	56,35	30	11	14,23
mazowieckie	0,85	2	1	0,21
podkarpackie	30,73	14	4	7,76
podlaskie	1,35	1	1	0,34
pomorskie	16,89	4	2	4,27
śląskie	25,68	8	2	6,49
świętokrzyskie	30,10	9	2	7,60
warmińsko-mazurskie	2,63	2	1	0,66
zachodniopomorskie	91,20	28	5	23,04
Polska	395,90	146	45	

Źródło: Opracowanie DAiS na podstawie danych NFZ

1.2 Świadczenia uzdrowiskowe - profil „osteoporoza”

Z wykonanej analizy wynika że, w Polsce ze świadczeń w zakresie lecznictwa uzdrowiskowego dla analizowanego profilu skorzystało 0,45 tys. pacjentów. Świadczenia te stanowiły 0,1% zrealizowanych świadczeń w zakresie lecznictwa uzdrowiskowego (wykres 1.2). W przeliczeniu na 100 tys. ludności Polski było to 1,2 świadczeń.

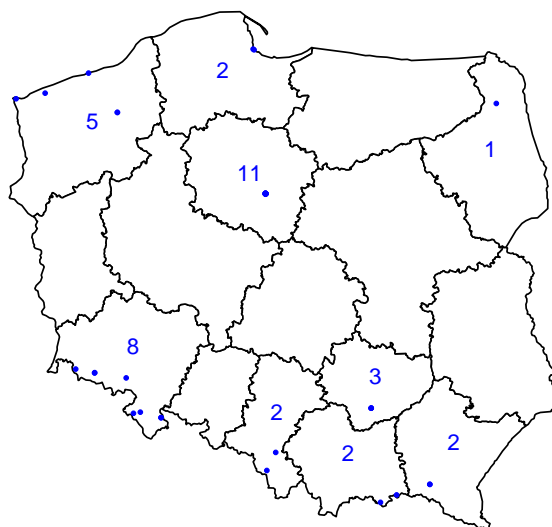
Wykres 1.2: Struktura profili świadczeń lecznictwa uzdrowiskowego w Polsce



Źródło: Opracowanie DAiS na podstawie danych NFZ

W Polsce świadczenia uzdrowiskowe dla analizowanego profilu realizowane były w 9 województwach. Najwięcej świadczeniodawców znajdowało się województwie kujawsko-pomorskim. Mapa 1.3 prezentuje położenie miejscowości uzdrowiskowych oraz liczbę świadczeniodawców w poszczególnych województwach.

Wykres 1.3: Miejscowości uzdrowiskowe oraz liczba świadczeniodawców w poszczególnych województwach



Źródło: Opracowanie DAiS na podstawie danych NFZ

Świadczenia uzdrowiskowe dla analizowanego profilu realizowane są w 3 kategoriach (tj. pogrupowanych zakresach). Liczbę pacjentów skierowanych na leczenie uzdrowiskowe w podziale na pogrupowane kategorie świadczeń przedstawia tabela 1.5.

Tabela 1.5: Sprawozdane świadczenia lecznictwa uzdrowiskowego z podziałem na kategorie świadczeń

Kategoria świadczeń	Liczba osobodni (tys.)	Liczba pacjentów (tys.)	w tym dzieci (tys.)	% pacjentów
sanatoryjne	6,2	0,30	-	65,85
szpitalne	3,1	0,15	0,00	33,26
ambulatoryjne	0,0	0,00	-	0,89
Polska	9,3	0,45	0,00	

Źródło: Opracowanie DAiS na podstawie danych NFZ

Najwięcej pacjentów korzystało z leczenia uzdrowiskowego w kategorii świadczenie sanatoryjne (0,30 tys., co stanowiło 65,85% wszystkich świadczeń). Liczbę pacjentów, którzy skorzystali ze świadczeń uzdrowiskowych dla analizowanego profilu oraz liczbę podmiotów realizujących świadczenia w poszczególnych województwach w 2014 roku przedstawia tabela 1.6.

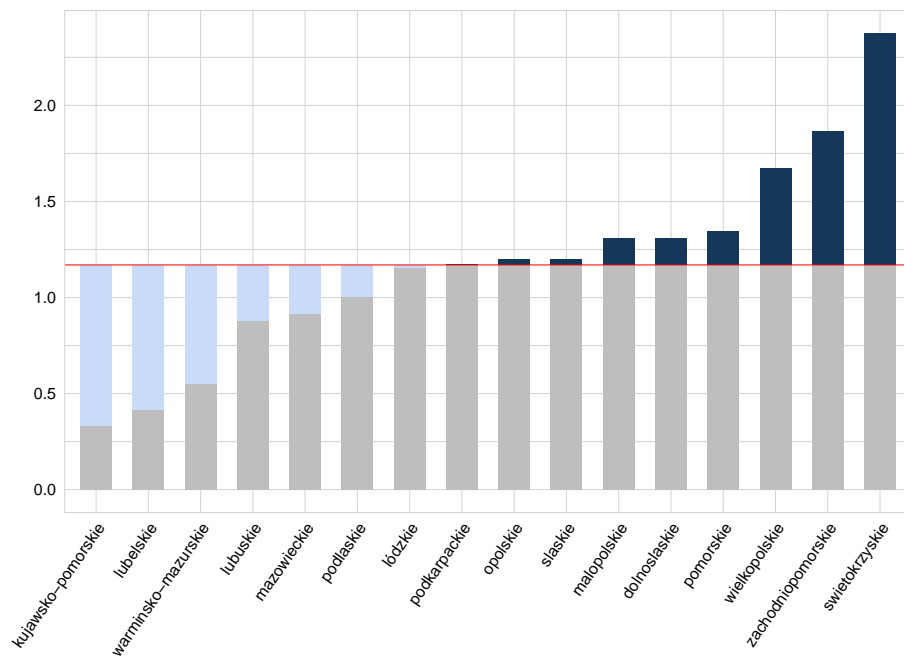
Tabela 1.6: Sprawozdane świadczenia lecznictwa uzdrowiskowego dla pacjentów z poszczególnych województw

Województwo	Liczba pacjentów (tys.)	w tym dzieci (tys.)	Liczba pacjentów na 100 tys. mieszk.	% pacjentów
dolnośląskie	0,04	-	1,3	8,48
kujawsko-pomorskie	0,01	-	0,3	1,56
lubelskie	0,01	-	0,4	2,01
lubuskie	0,01	-	0,9	2,01
łódzkie	0,03	-	1,2	6,47
małopolskie	0,04	-	1,3	9,82
mazowieckie	0,05	-	0,9	10,94
opolskie	0,01	-	1,2	2,68
podkarpackie	0,02	-	1,2	5,58
podlaskie	0,01	-	1,0	2,68
pomorskie	0,03	-	1,3	6,92
śląskie	0,06	-	1,2	12,28
świętokrzyskie	0,03	0,00	2,4	6,70
warmińsko-mazurskie	0,01	-	0,6	1,79
wielkopolskie	0,06	-	1,7	12,95
zachodniopomorskie	0,03	-	1,9	7,14
Polska	0,45	0,00	1,2	

Źródło: Opracowanie DAiS na podstawie danych NFZ

Najwięcej pacjentów dla analizowanego profilu w przeliczeniu na 100 tys. ludności korzystało ze świadczeń z województwa świętokrzyskiego (2,4), natomiast najmniej z województwa kujawsko-pomorskiego (0,3). Wykres 1.4 przedstawia liczbę sprawozdanych świadczeń w przeliczeniu na 100 tys. ludności w poszczególnych województwach.

Wykres 1.4: Liczba pacjentów na 100 tys. ludności w poszczególnych województwach



Źródło: Opracowanie DAiS na podstawie danych NFZ

1.2.1 Świadczenia realizowane w województwie zachodniopomorskim

Z wykonanej analizy wynika, że w województwie zachodniopomorskim w 4 miejscowościach uzdrowskich realizowane były świadczenia z zakresu lecznictwa uzdrowskiego dla analizowanego profilu. W powyższych miejscowościach na danym profilu leczniczym działalność prowadziło 5 podmiotów. Listę podmiotów relizujących świadczenia dla analizowanego profilu w województwie zachodniopomorskim przedstawia tabela 1.7.

Tabela 1.7: Lista świadczeniodawców

Kod Świadczeniodawcy	Nazwa Świadczeniodawcy
170002281	Zrzeszenie Związków Zawodowych Energetyków - Sanatorium Uzdrowskie ENERGETYK
170002318	Uzdrowsko Połczyn Grupa PGU s.a.
170002329	Uzdrowsko Kamień Pomorski s.a.
170061019	NZOZ Sanatorium Uzdrowskie MARTA
170061445	Centrum Rehabilitacji i Odnowy Biologicznej Sanatorium Uzdrowskie GRYF w Kołobrzegu

Źródło: Opracowanie DAiS na podstawie danych NFZ

Informację dotyczące realizacji świadczeń lecznictwa uzdrowskiego w województwie zachodniopomorskim, w podziale na świadczeniodawców oraz miejscowości zawiera tabela 1.8. Najwięcej pacjentów było leczonych w Uzdrowsko Połczyn Grupa PGU s.a., tj. 0,03 tys. (43,08%), w miejscowości Połczyn-Zdrój.

Tabela 1.8: Świadczenia lecznictwa uzdrowskiego w województwie zachodniopomorskim z podziałem na świadczeniodawców

Kod Świadczeniodawcy	Miejscowość uzdrowska	Liczba pacjentów (tys.)	w tym dzieci (tys.)	% pacjentów
170002318	Połczyn-Zdrój	0,03	-	43,08
170061445	Kołobrzeg	0,02	-	26,15
170002329	Kamień Pomorski	0,01	-	16,92
170002281	Świnoujście	0,00	-	7,69
170061019	Połczyn-Zdrój	0,00	-	6,15
	Województwo	0,06	-	

Źródło: Opracowanie DAiS na podstawie danych NFZ

Na terenie województwa zachodniopomorskiego, ze świadczeń lecznictwa uzdrowskiego dla analizowanego profilu ze świadczeń skorzystało 0,06 tys. pacjentów. Liczbę zrealizowanych skierowań na leczenie uzdrowskie w województwie w podziale na kategorie świadczeń przedstawia tabela 1.9.

Tabela 1.9: Sprawozdane świadczenia lecznictwa uzdrowiskowego z podziałem na kategorie świadczeń

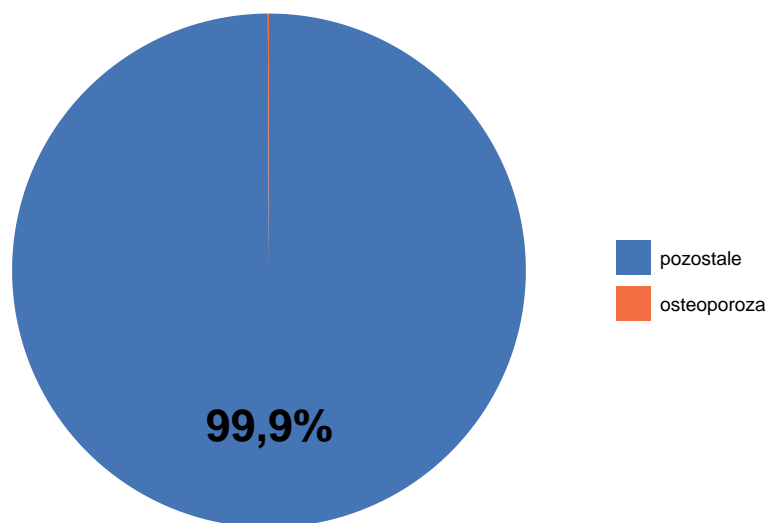
Kategoria świadczeń	Liczba osobodni (tys.)	Liczba pacjentów (tys.)	w tym dzieci (tys.)	% pacjentów
szpitalne	0,7	0,03	-	50,77
sanatoryjne	0,7	0,03	-	49,23
Województwo	1,4	0,06	-	

Źródło: Opracowanie DAiS na podstawie danych NFZ

Najwięcej pacjentów korzystało z leczenia uzdrowiskowego w kategorii świadczenie szpitalne (0,03 tys., co stanowiło 50,77% wszystkich świadczeń).

W województwie zachodniopomorskim⁴ ze świadczeń w zakresie lecznictwa uzdrowiskowego dla analizowanego profilu skorzystało 0,06 tys. pacjentów. Świadczenia o tym profilu stanowiły 0,1% zrealizowanych w województwie świadczeń w zakresie lecznictwa uzdrowiskowego (wykres 1.5).

Wykres 1.5: Struktura profili świadczeń lecznictwa uzdrowiskowego w województwie zachodniopomorskim



Źródło: Opracowanie DAiS na podstawie danych NFZ

Informacje, dotyczące realizacji świadczeń lecznictwa uzdrowiskowego na terenie województwa, w podziale na województwa pacjentów przedstawia tabela 1.10. Z danych wynika, że na 0,06 tys. pacjentów, którzy skorzystali ze świadczeń leczenia uzdrowiskowego dla analizowanego profilu na terenie województwa zachodniopomorskiego, 0,02 tys. pacjentów (30,77%) to pacjenci z powyższego województwa, natomiast 0,04 tys. stanowili pacjenci z 12 województw.

⁴Zgodnie z rozporządzeniem Ministra Zdrowia z dnia 7 lipca 2011 r. w sprawie kierowania na leczenie uzdrowiskowe albo rehabilitację uzdrowiskową (Dz. U. nr 142, poz. 835), oddział wojewódzki NFZ właściwy ze względu na miejsce zamieszkania, kieruje świadczeniobiorców na leczenie uzdrowiskowe określając m.in.: rodzaj oraz tryb leczenia uzdrowiskowego, datę rozpoczęcia leczenia, okres leczenia oraz odpowiedni zakład lecznictwa uzdrowiskowego

Tabela 1.10: Świadczenia lecznictwa uzdrowiskowego w województwie zachodniopomorskim z podziałem na województwo pacjenta

Województwo	Liczba pacjentów (tys.)	w tym dzieci (tys.)	% pacjentów	% dzieci
zachodniopomorskie	0,02	-	30,77	-
dolnośląskie	0,01	-	12,31	-
wielkopolskie	0,01	-	12,31	-
lubuskie	0,01	-	9,23	-
pomorskie	0,01	-	9,23	-
podlaskie	0,00	-	6,15	-
mazowieckie	0,00	-	4,62	-
małopolskie	0,00	-	3,08	-
podkarpackie	0,00	-	3,08	-
śląskie	0,00	-	3,08	-
warmińsko-mazurskie	0,00	-	3,08	-
kujawsko-pomorskie	0,00	-	1,54	-
lubelskie	0,00	-	1,54	-
Województwo	0,06	-		

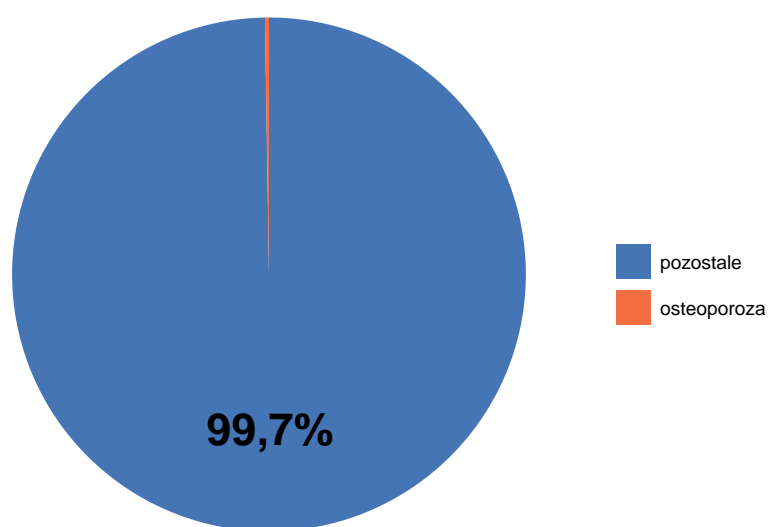
Źródło: Opracowanie DAiS na podstawie danych NFZ

Dla analizowanego profilu największy świadczeniodawca pod względem liczby pacjentów, czyli Uzdrawisko Połczyn Grupa PGU s.a., sprawozdał świadczenia dla 0,03 tys. pacjentów. Natomiast najmniejszy NZOZ Sanatorium Uzdrawiskowe MARTA sprawozdał świadczenia dla kilku pacjentów.

1.2.2 Świadczenia dla pacjentów z województwa zachodniopomorskiego

Z wykonanej analizy wynika, że z terenu województwa zachodniopomorskiego ze świadczeń w zakresie lecznictwa uzdrowiskowego dla analizowanego profilu korzystało 0,03 tys. pacjentów, w przeliczeniu na 100 tys. mieszkańców było to 1,9 pacjentów. Ponadto świadczenia te stanowiły 0,3% wszystkich zrealizowanych świadczeń w zakresie lecznictwa uzdrowiskowego dla pacjentów z powyższego województwa (wykres 1.6).

Wykres 1.6: Struktura profili świadczeń lecznictwa uzdrowiskowego dla pacjentów z województwa zachodniopomorskiego



Źródło: Opracowanie DAiS na podstawie danych NFZ

Liczbę zrealizowanych skierowań na leczenie uzdrowiskowe dla pacjentów województwa zachodniopomorskiego w podziale na kategorie świadczeń przedstawia tabela 1.11.

Tabela 1.11: Sprawozdane świadczenia lecznictwa uzdrowiskowego z podziałem na kategorie świadczeń

Kategoria świadczeń	Liczba osobodni (tys.)	Liczba pacjentów (tys.)	w tym dzieci (tys.)	% pacjentów
szpitalne	0,4	0,02	-	59,38
sanatoryjne	0,3	0,01	-	40,62
Województwo	0,7	0,03	-	

Źródło: Opracowanie DAiS na podstawie danych NFZ

Najwięcej pacjentów korzystało z leczenia uzdrowiskowego w kategorii świadczenie szpitalne (0,02 tys., co stanowiło 59,38% wszystkich świadczeń).

Z danych wynika, iż na 0,03 tys. pacjentów z terenu województwa zachodniopomorskiego, którzy korzystali z leczenia uzdrowiskowego dla analizowanego profilu, 0,02 tys. pacjentów korzystało ze świadczeń w powyższym województwie, natomiast 0,01 tys. (37,50% ogółu leczonych) skorzystało ze świadczeń w pozostałych 2 województwach. Informacje dotyczące realizacji świadczeń lecznictwa uzdrowiskowego dla pacjentów z terenu województwa, w podziale na województwo do którego skierowano pacjentów⁵⁶ w celu realizacji tych świadczeń przedstawia tabela 1.12.

Tabela 1.12: Świadczenia lecznictwa uzdrowiskowego dla pacjentów z województwa zachodniopomorskiego z podziałem na województwo realizacji świadczenia

Województwo	Liczba pacjentów (tys.)	w tym dzieci (tys.)	% pacjentów	% dzieci
zachodniopomorskie	0,02	-	62,50	-
dolnośląskie	0,01	-	28,12	-
kujawsko-pomorskie	0,00	-	9,38	-
Województwo	0,03	-		

Źródło: Opracowanie DAiS na podstawie danych NFZ

Pacjenci korzystali ze świadczeń uzdrowiskowych dla analizowanego profilu najczęściej we własnym województwie, następnie w województwie dolnośląskim.

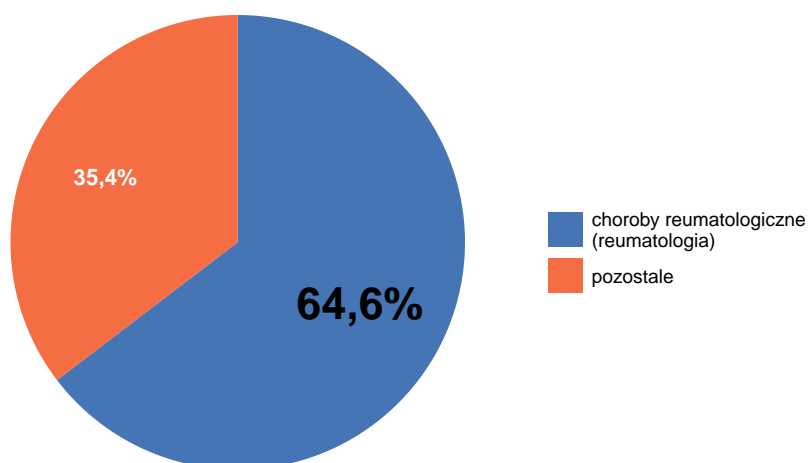
⁵Zgodnie z rozporządzeniem Ministra Zdrowia z dnia 7 lipca 2011 r. w sprawie kierowania na leczenie uzdrowiskowe albo rehabilitację uzdrowiskową (Dz. U. nr 142, poz. 835), oddział wojewódzki NFZ właściwy ze względu na miejsce zamieszkania, kieruje świadczeniobiorców na leczenie uzdrowiskowe określając m.in.: rodzaj oraz tryb leczenia uzdrowiskowego, datę rozpoczęcia leczenia, okres leczenia oraz odpowiedni zakład lecznictwa uzdrowiskowego

⁶O miejscu leczenia uzdrowiskowego decyduje lekarz-konsultant specjalista balneologii lub rehabilitacji medycznej, w oparciu o dane na temat stanu zdrowia jakie są zawarte w skierowaniu. Wybór miejsca leczenia uzdrowiskowego uzależniony jest od schorzenia i wyznaczony w uzdrowisku o odpowiednim profilu leczenia

1.3 Świadczenia uzdrowiskowe - profil „choroby reumatologiczne (reumatologia)”

Z wykonanej analizy wynika że, w Polsce ze świadczeń w zakresie lecznictwa uzdrowiskowego dla analizowanego profilu skorzystało 255,87 tys. pacjentów (w tym 0,98 tys. dzieci). Świadczenia te stanowiły 64,6% zrealizowanych świadczeń w zakresie lecznictwa uzdrowiskowego (wykres 1.7). W przeliczeniu na 100 tys. ludności Polski było to 665,0 świadczeń.

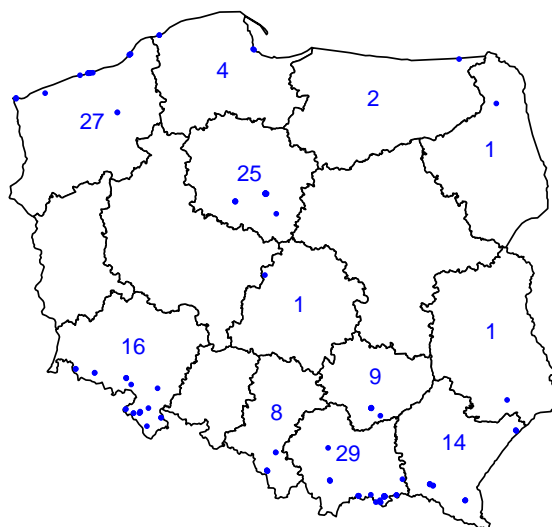
Wykres 1.7: **Struktura profili świadczeń lecznictwa uzdrowiskowego w Polsce**



Źródło: Opracowanie DAiS na podstawie danych NFZ

W Polsce świadczenia uzdrowiskowe dla analizowanego profilu realizowane były w 12 województwach. Najwięcej świadczeniodawców znajdowało się województwie małopolskim. Mapa 1.8 prezentuje położenie miejscowości uzdrowiskowych oraz liczbę świadczeniodawców w poszczególnych województwach.

Wykres 1.8: Miejscowości uzdrowiskowe oraz liczba świadczeniodawców w poszczególnych województwach



Źródło: Opracowanie DAiS na podstawie danych NFZ

Świadczenia uzdrowiskowe dla analizowanego profilu realizowane są w 3 kategoriach (tj. pogrupowanych zakresach). Liczbę pacjentów skierowanych na leczenie uzdrowiskowe w podziale na pogrupowane kategorie świadczeń przedstawia tabela 1.13.

Tabela 1.13: Sprawozdane świadczenia lecznictwa uzdrowiskowego z podziałem na kategorie świadczeń

Kategoria świadczeń	Liczba osobodni (tys.)	Liczba pacjentów (tys.)	w tym dzieci (tys.)	% pacjentów
sanatoryjne	4 630,1	220,07	0,09	86,01
szpitalne	496,0	22,41	0,79	8,76
ambulatoryjne	197,3	13,39	0,10	5,23
Polska	5 323,3	255,87	0,98	

Źródło: Opracowanie DAiS na podstawie danych NFZ

Najwięcej pacjentów korzystało z leczenia uzdrowiskowego w kategorii świadczenie sanatoryjne (220,07 tys., co stanowiło 86,01% wszystkich świadczeń). Liczbę pacjentów, którzy skorzystali ze świadczeń uzdrowiskowych dla analizowanego profilu oraz liczbę podmiotów realizujących świadczenia w poszczególnych województwach w 2014 roku przedstawia tabela 1.14.

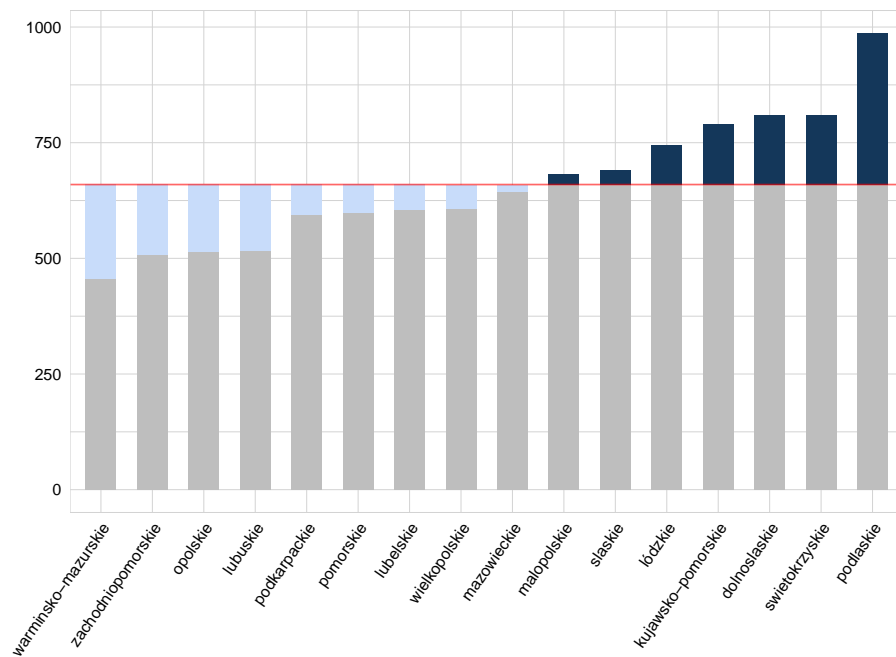
Tabela 1.14: Sprawozdane świadczenia lecznictwa uzdrowiskowego dla pacjentów z poszczególnych województw

Województwo	Liczba pacjentów (tys.)	w tym dzieci (tys.)	Liczba pacjentów na 100 tys. mieszk.	% pacjentów
dolnośląskie	23,53	0,26	809,1	9,20
kujawsko-pomorskie	16,50	0,22	789,6	6,45
lubelskie	12,98	0,05	604,5	5,07
lubuskie	5,25	0,00	514,9	2,05
łódzkie	18,63	0,04	744,0	7,28
małopolskie	22,95	0,09	681,3	8,97
mazowieckie	34,38	0,13	644,5	13,44
opolskie	5,14	0,00	513,7	2,01
podkarpackie	12,63	0,02	593,3	4,94
podlaskie	11,76	0,04	986,4	4,59
pomorskie	13,79	0,01	598,9	5,39
śląskie	31,69	0,07	691,1	12,39
świętokrzyskie	10,23	0,02	810,2	4,00
warmińsko-mazurskie	6,58	0,00	456,0	2,57
wielkopolskie	21,10	0,03	607,7	8,25
zachodniopomorskie	8,70	0,00	507,5	3,40
Polska	255,87	0,98	665,0	

Źródło: Opracowanie DAiS na podstawie danych NFZ

Najwięcej pacjentów dla analizowanego profilu w przeliczeniu na 100 tys. ludności korzystało ze świadczeń z województwa podlaskiego (986,4), natomiast najmniej z województwa warmińsko-mazurskiego (456,0). Wykres 1.9 przedstawia liczbę sprawozdanych świadczeń w przeliczeniu na 100 tys. ludności w poszczególnych województwach.

Wykres 1.9: Liczba pacjentów na 100 tys. ludności w poszczególnych województwach



Źródło: Opracowanie DAiS na podstawie danych NFZ

1.3.1 Świadczenia realizowane w województwie zachodniopomorskim

Z wykonanej analizy wynika, że w województwie zachodniopomorskim w 5 miejscowościach uzdrowskich realizowane były świadczenia z zakresu lecznictwa uzdrowskiego dla analizowanego profilu. W powyższych miejscowościach na danym profilu leczniczym działalność prowadziło 27 podmiotów. Listę podmiotów relizujących świadczenia dla analizowanego profilu w województwie zachodniopomorskim przedstawia tabela 1.15.

Tabela 1.15: Lista świadczeniodawców

Kod Świadczeniodawcy	Nazwa Świadczeniodawcy
170002251	Sanatorium Uzdrowskie MESKO Adam Maciejewski
170002254	Spółdzielnia Sanatoryjno-Wypoczynkowa LECH Sanatorium Uzdrowskie w Kołobrzegu
170002281	Zrzeszenie Związków Zawodowych Energetyków - Sanatorium Uzdrowskie ENERGETYK
170002312	Uzdrowsko Świnoujście s.a.
170002317	Uzdrowsko Kołobrzeg s.a.
170002318	Uzdrowsko Połczyn Grupa PGU s.a.
170002321	Sanatorium Uzdrowskie ARKA-MEGA s.a.
170002328	NZOZ PPUH DEKOM sp. z o.o. Sanatorium Uzdrowskie BAŁTYK
170002329	Uzdrowsko Kamień Pomorski s.a.
170060159	INTERFERIE s.a. - Sanatorium Uzdrowskie ARGENTYT w Dąbkach
170060164	Przedsiębiorstwo Usługowe HOLTUR sp. z o.o.
170060165	Szpital Uzdrowski Willa Fortuna SP ZOZ
170060862	Sanatorium Uzdrowskie RAWAR
170060907	SP ZOZ Sanatorium Uzdrowskie MSiW w Kołobrzegu
170060959	Centrum Zdrowia i Relaksu VERANO sp. z o.o.
170061002	Ośrodek Sanatoryjno-Wypoczynkowy POSEJDON sp. z o.o.
170061009	Sanatorium Uzdrowskie DUKAT MEDICAL SPA
170061011	Sanatorium SAN
170061019	NZOZ Sanatorium Uzdrowskie MARTA
170061398	ALBAX SPA
170061432	DELFIN sp. z o.o. - Sanatorium Uzdrowskie
170061433	Sanatorium Uzdrowskie SUSMED
170061445	Centrum Rehabilitacji i Odnowy Biologicznej Sanatorium Uzdrowskie GRYF w Kołobrzegu
170061470	Sanatorium Uzdrowskie WISTOM
170061473	Centrum Rehabilitacji Rolników KRUS NIWA
170061598	Bursztyn MEDICAL SPA&WELLNESS Sanatorium Uzdrowskie sc
170061642	DUKAT MEDICAL SPA - Sanatorium Uzdrowskie sp. z o.o.

Źródło: Opracowanie DAiS na podstawie danych NFZ

Informację dotyczące realizacji świadczeń lecznictwa uzdrowskiego w województwie zachodniopomorskim, w podziale na świadczeniodawców oraz miejscowości zawiera tabela 1.16. Najwięcej pacjentów było leczonych w Uzdrowsko Kołobrzeg s.a., tj. 7,60 tys. (14,09%), w miejscowości Kołobrzeg.

Tabela 1.16: Świadczenia lecznictwa uzdrowiskowego w województwie zachodniopomorskim z podziałem na świadczeniodawców

Kod Świadczeniodawcy	Miejscowość uzdrowiskowa	Liczba pacjentów (tys.)	w tym dzieci (tys.)	% pacjentów
170002317	Kołobrzeg	7,60	0,01	14,09
170002312	Świnoujście	5,69	0,00	10,53
170002321	Kołobrzeg	5,65	-	10,48
170002318	Połczyn-Zdrój	5,55	-	10,28
170060907	Kołobrzeg	3,46	0,00	6,42
170060159	Dąbki	2,48	0,01	4,59
170061433	Dąbki	2,00	0,00	3,71
170002328	Kołobrzeg	1,99	-	3,69
170002329	Kamień Pomorski	1,89	-	3,49
170061470	Kołobrzeg	1,82	-	3,37
170060959	Kołobrzeg	1,81	-	3,36
170061002	Kołobrzeg	1,74	-	3,23
170060164	Kołobrzeg	1,45	-	2,68
170002251	Kołobrzeg	1,23	-	2,27
170002254	Kołobrzeg	1,12	-	2,08
170061019	Połczyn-Zdrój	1,10	-	2,04
170061011	Kołobrzeg	0,98	-	1,81
170002281	Świnoujście	0,97	-	1,80
170060862	Kołobrzeg	0,95	-	1,76
170061009	Dąbki	0,94	0,01	1,75
170061445	Kołobrzeg	0,94	-	1,73
170061598	Dąbki	0,60	-	1,12
170060165	Kołobrzeg	0,55	-	1,02
170061398	Kołobrzeg	0,50	-	0,94
170061473	Kołobrzeg	0,47	0,00	0,88
170061642	Dąbki	0,47	0,00	0,87
170061432	Dąbki	0,02	-	0,03
	Województwo	53,97	0,03	

Źródło: Opracowanie DAiS na podstawie danych NFZ

Na terenie województwa zachodniopomorskiego, ze świadczeń lecznictwa uzdrowiskowego dla analizowanego profilu ze świadczeń skorzystało 53,97 tys. pacjentów. Liczbę zrealizowanych skierowań na leczenie uzdrowiskowe w województwie w podziale na kategorie świadczeń przedstawia tabela 1.17.

Tabela 1.17: Sprawozdane świadczenia lecznictwa uzdrowiskowego z podziałem na kategorie świadczeń

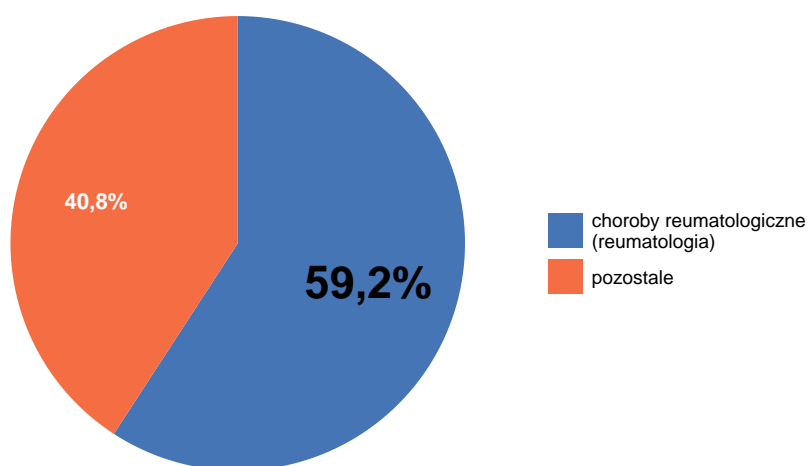
Kategoria świadczeń	Liczba osobodni (tys.)	Liczba pacjentów (tys.)	w tym dzieci (tys.)	% pacjentów
sanatoryjne	1 059,3	49,77	0,02	92,22
szpitalne	74,2	3,48	0,00	6,44
ambulatoryjne	9,8	0,72	0,00	1,34
Województwo	1 143,3	53,97	0,03	

Źródło: Opracowanie DAiS na podstawie danych NFZ

Najwięcej pacjentów korzystało z leczenia uzdrowiskowego w kategorii świadczenie sanatoryjne (49,77 tys., co stanowiło 92,22% wszystkich świadczeń).

W województwie zachodniopomorskim⁷ ze świadczeń w zakresie lecznictwa uzdrowiskowego dla analizowanego profilu skorzystało 53,97 tys. pacjentów (w tym 0,03 tys. dzieci). Świadczenia o tym profilu stanowiły 59,2% zrealizowanych w województwie świadczeń w zakresie lecznictwa uzdrowiskowego (wykres 1.10).

Wykres 1.10: Struktura profili świadczeń lecznictwa uzdrowiskowego w województwie zachodniopomorskim



Źródło: Opracowanie DAiS na podstawie danych NFZ

Informacje, dotyczące realizacji świadczeń lecznictwa uzdrowiskowego na terenie województwa, w podziale na województwa pacjentów przedstawia tabela 1.18. Z danych wynika, że na 53,97 tys. pacjentów,

⁷Zgodnie z rozporządzeniem Ministra Zdrowia z dnia 7 lipca 2011 r. w sprawie kierowania na leczenie uzdrowiskowe albo rehabilitację uzdrowiskową (Dz. U. nr 142, poz. 835), oddział wojewódzki NFZ właściwy ze względu na miejsce zamieszkania, kieruje świadczeniobiorców na leczenie uzdrowiskowe określając m.in.: rodzaj oraz tryb leczenia uzdrowiskowego, datę rozpoczęcia leczenia, okres leczenia oraz odpowiedni zakład lecznictwa uzdrowiskowego

którzy skorzystali ze świadczeń leczenia uzdrowiskowego dla analizowanego profilu na terenie województwa zachodniopomorskiego, 6,26 tys. pacjentów (11,60%) to pacjenci z powyższego województwa, natomiast 47,71 tys. stanowili pacjenci z 15 województw.

Tabela 1.18: Świadczenia lecznictwa uzdrowiskowego w województwie zachodniopomorskim z podziałem na województwo pacjenta

Województwo	Liczba pacjentów (tys.)	w tym dzieci (tys.)	% pacjentów	% dzieci
dolnośląskie	8,41	0,01	15,58	20,69
wielkopolskie	8,23	0,00	15,25	3,45
mazowieckie	7,64	0,00	14,15	13,79
zachodniopomorskie	6,26	0,00	11,60	3,45
kujawsko-pomorskie	3,45	0,01	6,39	24,14
śląskie	3,42	0,00	6,34	3,45
podlaskie	2,52	0,00	4,68	13,79
łódzkie	2,22	-	4,12	-
lubuskie	1,96	-	3,63	-
małopolskie	1,94	0,00	3,59	13,79
podkarpackie	1,76	0,00	3,25	3,45
pomorskie	1,51	-	2,80	-
lubelskie	1,47	-	2,72	-
warmińsko-mazurskie	1,46	-	2,71	-
świętokrzyskie	0,87	-	1,62	-
opolskie	0,86	-	1,60	-
Województwo	53,97	0,03		

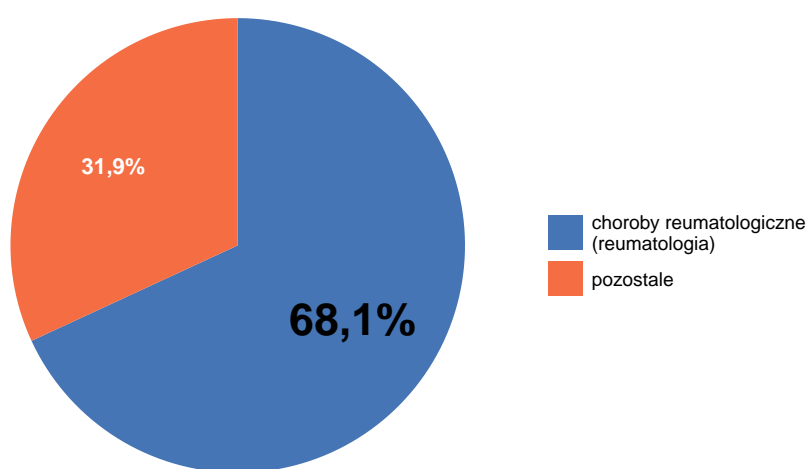
Źródło: Opracowanie DAiS na podstawie danych NFZ

Dla analizowanego profilu największy świadczeniodawca pod względem liczby pacjentów, czyli Uzdrowisko Kołobrzeg s.a., sprawozdał świadczenia dla 7,60 tys. pacjentów. Natomiast najmniejszy DELFIN sp. z o.o. - Sanatorium Uzdrowiskowe sprawozdał świadczenia dla 0,02 tys. pacjentów.

1.3.2 Świadczenia dla pacjentów z województwa zachodniopomorskiego

Z wykonanej analizy wynika, że z terenu województwa zachodniopomorskiego ze świadczeń w zakresie lecznictwa uzdrowiskowego dla analizowanego profilu korzystało 8,70 tys. pacjentów (w tym 0,00 tys. dzieci), w przeliczeniu na 100 tys. mieszkańców było to 507,5 pacjentów. Ponadto świadczenia te stanowiły 68,1% wszystkich zrealizowanych świadczeń w zakresie lecznictwa uzdrowiskowego dla pacjentów z powyższego województwa (wykres 1.11).

Wykres 1.11: Struktura profili świadczeń lecznictwa uzdrowiskowego dla pacjentów z województwa zachodniopomorskiego



Źródło: Opracowanie DAiS na podstawie danych NFZ

Liczbę zrealizowanych skierowań na leczenie uzdrowiskowe dla pacjentów województwa zachodniopomorskiego w podziale na kategorie świadczeń przedstawia tabela 1.19.

Tabela 1.19: Sprawozdane świadczenia lecznictwa uzdrowiskowego z podziałem na kategorie świadczeń

Kategoria świadczeń	Liczba osobodni (tys.)	Liczba pacjentów (tys.)	w tym dzieci (tys.)	% pacjentów
sanatoryjne	177,3	7,88	-	90,47
szpitalne	16,9	0,77	0,00	8,88
ambulatoryjne	1,0	0,06	-	0,65
Województwo	195,2	8,70	0,00	

Źródło: Opracowanie DAiS na podstawie danych NFZ

Najwięcej pacjentów korzystało z leczenia uzdrowiskowego w kategorii świadczenie sanatoryjne (7,88 tys., co stanowiło 90,47% wszystkich świadczeń).

Z danych wynika, iż na 8,70 tys. pacjentów z terenie województwa zachodniopomorskiego, którzy korzystali z leczenia uzdrowiskowego dla analizowanego profilu, 6,26 tys. pacjentów korzystało ze świadczeń w powyższym województwie, natomiast 2,45 tys. (28,11% ogółu leczonych) skorzystało ze świadczeń w pozostałych 8 województwach. Informacje dotyczące realizacji świadczeń lecznictwa uzdrowiskowego dla pacjentów z terenu województwa, w podziale na województwo do którego skierowano pacjentów⁸⁹ w celu realizacji tych świadczeń przedstawia tabela 1.20.

Tabela 1.20: Świadczenia lecznictwa uzdrowiskowego dla pacjentów z województwa zachodniopomorskiego z podziałem na województwo realizacji świadczenia

Województwo	Liczba pacjentów (tys.)	w tym dzieci (tys.)	% pacjentów	% dzieci
zachodniopomorskie	6,26	0,00	71,89	20,00
dolnośląskie	1,02	0,00	11,73	60,00
małopolskie	0,58	-	6,64	-
kujawsko-pomorskie	0,45	0,00	5,16	20,00
podkarpackie	0,15	-	1,69	-
śląskie	0,12	-	1,44	-
świętokrzyskie	0,10	-	1,10	-
pomorskie	0,02	-	0,29	-
lubelskie	0,01	-	0,07	-
Województwo	8,70	0,00		

Źródło: Opracowanie DAiS na podstawie danych NFZ

Pacjenci korzystali ze świadczeń uzdrowiskowych dla analizowanego profilu najczęściej we własnym województwie, następnie w województwie dolnośląskim.

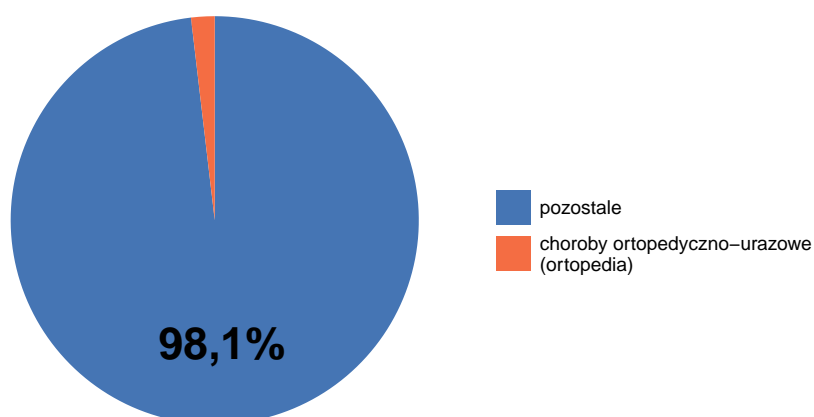
⁸Zgodnie z rozporządzeniem Ministra Zdrowia z dnia 7 lipca 2011 r. w sprawie kierowania na leczenie uzdrowiskowe albo rehabilitację uzdrowiskową (Dz. U. nr 142, poz. 835), oddział wojewódzki NFZ właściwy ze względu na miejsce zamieszkania, kieruje świadczeniobiorców na leczenie uzdrowiskowe określając m.in.: rodzaj oraz tryb leczenia uzdrowiskowego, datę rozpoczęcia leczenia, okres leczenia oraz odpowiedni zakład lecznictwa uzdrowiskowego

⁹O miejscu leczenia uzdrowiskowego decyduje lekarz-konsultant specjalista balneologii lub rehabilitacji medycznej, w oparciu o dane na temat stanu zdrowia jakie są zawarte w skierowaniu. Wybór miejsca leczenia uzdrowiskowego uzależniony jest od schorzenia i wyznaczony w uzdrowisku o odpowiednim profilu leczenia

1.4 Świadczenia uzdrowiskowe - profil „choroby ortopedyczno-urazowe (ortopedia)”

Z wykonanej analizy wynika że, w Polsce ze świadczeń w zakresie lecznictwa uzdrowiskowego dla analizowanego profilu skorzystało 7,36 tys. pacjentów (w tym 1,66 tys. dzieci). Świadczenia te stanowiły 1,9% zrealizowanych świadczeń w zakresie lecznictwa uzdrowiskowego (wykres 1.12). W przeliczeniu na 100 tys. ludności Polski było to 19,1 świadczeń.

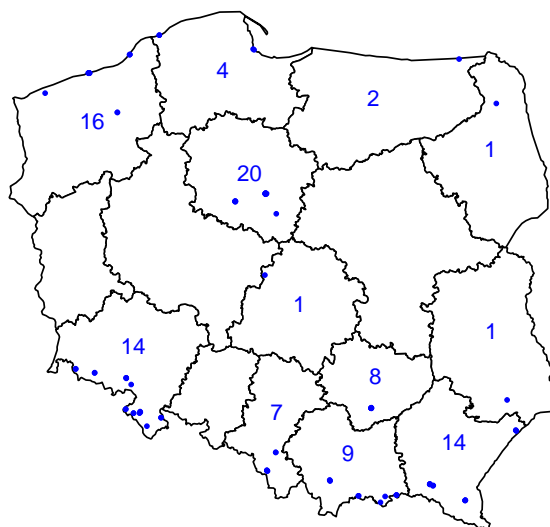
Wykres 1.12: Struktura profili świadczeń lecznictwa uzdrowiskowego w Polsce



Źródło: Opracowanie DAiS na podstawie danych NFZ

W Polsce świadczenia uzdrowiskowe dla analizowanego profilu realizowane były w 12 województwach. Najwięcej świadczeniodawców znajdowało się województwie kujawsko-pomorskim. Mapa 1.13 prezentuje położenie miejscowości uzdrowiskowych oraz liczbę świadczeniodawców w poszczególnych województwach.

Wykres 1.13: Miejscowości uzdrowiskowe oraz liczba świadczeniodawców w poszczególnych województwach



Źródło: Opracowanie DAiS na podstawie danych NFZ

Świadczenia uzdrowiskowe dla analizowanego profilu realizowane są w 3 kategoriach (tj. pogrupowanych zakresach). Liczbę pacjentów skierowanych na leczenie uzdrowiskowe w podziale na pogrupowane kategorie świadczeń przedstawia tabela 1.21.

Tabela 1.21: Sprawozdane świadczenia lecznictwa uzdrowiskowego z podziałem na kategorie świadczeń

Kategoria świadczeń	Liczba osobodni (tys.)	Liczba pacjentów (tys.)	w tym dzieci (tys.)	% pacjentów
szpitalne	100,5	4,26	1,28	57,83
sanatoryjne	60,7	2,85	0,32	38,65
ambulatoryjne	3,7	0,26	0,05	3,52
Polska	165,0	7,36	1,66	

Źródło: Opracowanie DAiS na podstawie danych NFZ

Najwięcej pacjentów korzystało z leczenia uzdrowiskowego w kategorii świadczenie szpitalne (4,26 tys., co stanowiło 57,83% wszystkich świadczeń). Liczbę pacjentów, którzy skorzystali ze świadczeń uzdrowiskowych dla analizowanego profilu oraz liczbę podmiotów realizujących świadczenia w poszczególnych województwach w 2014 roku przedstawia tabela 1.22.

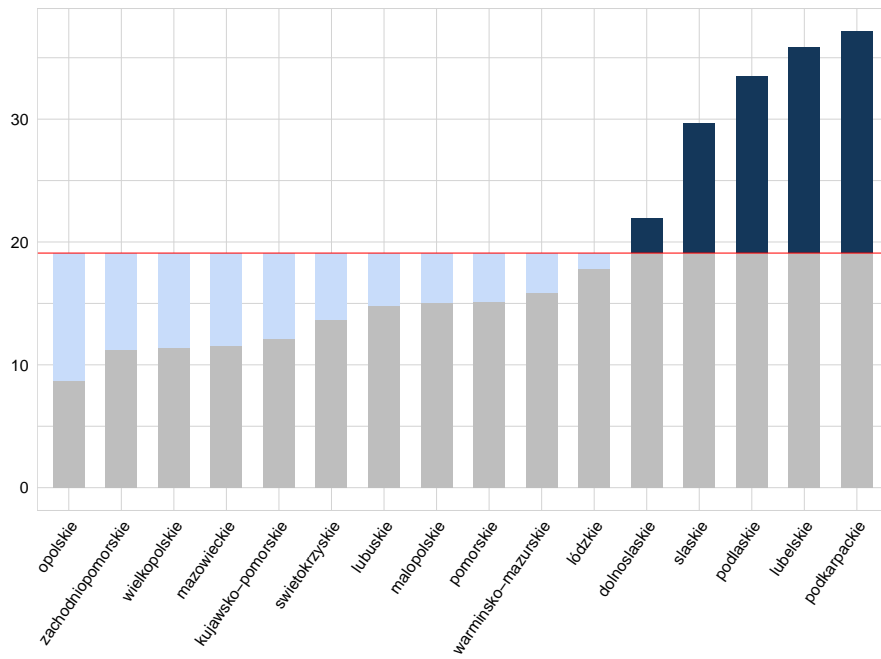
Tabela 1.22: Sprawozdane świadczenia lecznictwa uzdrowiskowego dla pacjentów z poszczególnych województw

Województwo	Liczba pacjentów (tys.)	w tym dzieci (tys.)	Liczba pacjentów na 100 tys. mieszk.	% pacjentów
dolnośląskie	0,64	0,02	21,9	8,67
kujawsko-pomorskie	0,25	0,01	12,2	3,45
lubelskie	0,77	0,52	35,8	10,45
lubuskie	0,15	0,00	14,8	2,05
łódzkie	0,45	0,01	17,9	6,07
małopolskie	0,51	0,05	15,1	6,89
mazowieckie	0,62	0,03	11,6	8,40
opolskie	0,09	0,01	8,7	1,18
podkarpackie	0,79	0,20	37,2	10,75
podlaskie	0,40	0,04	33,5	5,42
pomorskie	0,35	0,02	15,1	4,73
śląskie	1,36	0,71	29,7	18,48
świętokrzyskie	0,17	0,00	13,7	2,35
warmińsko-mazurskie	0,23	0,01	15,9	3,11
wielkopolskie	0,40	0,02	11,4	5,39
zachodniopomorskie	0,19	0,00	11,3	2,62
Polska	7,36	1,66	19,1	

Źródło: Opracowanie DAiS na podstawie danych NFZ

Najwięcej pacjentów dla analizowanego profilu w przeliczeniu na 100 tys. ludności korzystało ze świadczeń z województwa podkarpackiego (37,2), natomiast najmniej z województwa opolskiego (8,7). Wykres 1.14 przedstawia liczbę sprawozdanych świadczeń w przeliczeniu na 100 tys. ludności w poszczególnych województwach.

Wykres 1.14: Liczba pacjentów na 100 tys. ludności w poszczególnych województwach



Źródło: Opracowanie DAiS na podstawie danych NFZ

1.4.1 Świadczenia realizowane w województwie zachodniopomorskim

Z wykonanej analizy wynika, że w województwie zachodniopomorskim w 4 miejscowościach uzdrowskich realizowane były świadczenia z zakresu lecznictwa uzdrowskiego dla analizowanego profilu. W powyższych miejscowościach na danym profilu leczniczym działalność prowadziło 16 podmiotów. Listę podmiotów relizujących świadczenia dla analizowanego profilu w województwie zachodniopomorskim przedstawia tabela 1.23.

Tabela 1.23: Lista świadczeniodawców

Kod Świadczeniodawcy	Nazwa Świadczeniodawcy
170002251	Sanatorium Uzdrowskie MESKO Adam Maciejewski
170002254	Spółdzielnia Sanatoryjno-Wypoczynkowa LECH Sanatorium Uzdrowskie w Kołobrzegu
170002317	Uzdrowsko Kołobrzeg s.a.
170002318	Uzdrowsko Połczyn Grupa PGU s.a.
170002328	NZOZ PPUH DEKOM sp. z o.o. Sanatorium Uzdrowskie BAŁTYK
170002329	Uzdrowsko Kamień Pomorski s.a.
170060959	Centrum Zdrowia i Relaksu VERANO sp. z o.o.
170061009	Sanatorium Uzdrowskie DUKAT MEDICAL SPA
170061011	Sanatorium SAN
170061019	NZOZ Sanatorium Uzdrowskie MARTA
170061432	DELFIN sp. z o.o. - Sanatorium Uzdrowskie
170061433	Sanatorium Uzdrowskie SUSMED
170061445	Centrum Rehabilitacji i Odnowy Biologicznej Sanatorium Uzdrowskie GRYF w Kołobrzegu
170061470	Sanatorium Uzdrowskie WISTOM
170061473	Centrum Rehabilitacji Rolników KRUS NIWA
170061642	DUKAT MEDICAL SPA - Sanatorium Uzdrowskie sp. z o.o.

Źródło: Opracowanie DAiS na podstawie danych NFZ

Informację dotyczące realizacji świadczeń lecznictwa uzdrowskiego w województwie zachodniopomorskim, w podziale na świadczeniodawców oraz miejscowości zawiera tabela 1.24. Najwięcej pacjentów było leczonych w Uzdrowsko Połczyn Grupa PGU s.a., tj. 0,24 tys. (31,31%), w miejscowości Połczyn-Zdrój.

Tabela 1.24: Świadczenia lecznictwa uzdrowskiego w województwie zachodniopomorskim z podziałem na świadczeniodawców

Kod Świadczeniodawcy	Miejscowość uzdrowska	Liczba pacjentów (tys.)	w tym dzieci (tys.)	% pacjentów
170002318	Połczyn-Zdrój	0,24	-	31,31
170002317	Kołobrzeg	0,18	0,00	23,84
170002329	Kamień Pomorski	0,12	-	15,34
170061470	Kołobrzeg	0,03	-	4,12

Kod Świadczeniodawcy	Miejscowość uzdrowskowa	Liczba pacjentów (tys.)	w tym dzieci (tys.)	% pacjentów
170002328	Kołobrzeg	0,03	-	3,74
170061445	Kołobrzeg	0,02	0,00	3,22
170060959	Kołobrzeg	0,02	-	3,09
170061433	Dąbki	0,02	0,00	2,84
170002251	Kołobrzeg	0,02	-	2,71
170002254	Kołobrzeg	0,02	-	2,06
170061011	Kołobrzeg	0,02	-	1,93
170061009	Dąbki	0,02	0,00	1,93
170061473	Kołobrzeg	0,01	-	1,80
170061019	Połczyn-Zdrój	0,01	-	1,42
170061642	Dąbki	0,00	-	0,52
170061432	Dąbki	0,00	-	0,13
	Województwo	0,78	0,01	

Źródło: Opracowanie DAiS na podstawie danych NFZ

Na terenie województwa zachodniopomorskiego, ze świadczeń lecznictwa uzdrowskowego dla analizowanego profilu ze świadczeń skorzystało 0,78 tys. pacjentów. Liczbę zrealizowanych skierowań na leczenie uzdrowskowe w województwie w podziale na kategorie świadczeń przedstawia tabela 1.25.

Tabela 1.25: Sprawozdane świadczenia lecznictwa uzdrowskowego z podziałem na kategorie świadczeń

Kategoria świadczeń	Liczba osobodni (tys.)	Liczba pacjentów (tys.)	w tym dzieci (tys.)	% pacjentów
sanatoryjne	8,8	0,40	0,01	51,16
szpitalne	8,1	0,37	-	47,68
ambulatoryjne	0,1	0,01	0,00	1,16
Województwo	16,9	0,78	0,01	

Źródło: Opracowanie DAiS na podstawie danych NFZ

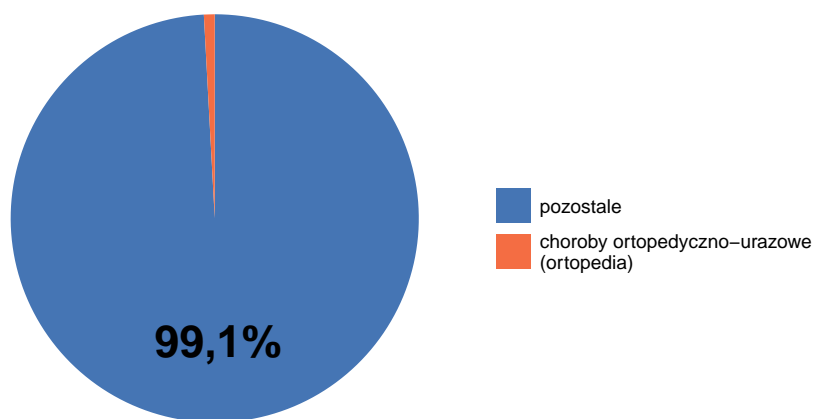
Najwięcej pacjentów korzystało z leczenia uzdrowskowego w kategorii świadczenie sanatoryjne (0,40 tys., co stanowiło 51,16% wszystkich świadczeń).

W województwie zachodniopomorskim¹⁰ ze świadczeń w zakresie lecznictwa uzdrowskowego dla analizowanego profilu skorzystało 0,78 tys. pacjentów (w tym 0,01 tys. dzieci). Świadczenia o tym profilu stanowiły 0,9% zrealizowanych w województwie świadczeń w zakresie lecznictwa uzdrowskowego (wy-

¹⁰Zgodnie z rozporządzeniem Ministra Zdrowia z dnia 7 lipca 2011 r. w sprawie kierowania na leczenie uzdrowskowe albo rehabilitację uzdrowskową (Dz. U. nr 142, poz. 835), oddział wojewódzki NFZ właściwy ze względu na miejsce zamieszkania, kieruje świadczeniobiorców na leczenie uzdrowskowe określając m.in.: rodzaj oraz tryb leczenia uzdrowskowego, datę rozpoczęcia leczenia, okres leczenia oraz odpowiedni zakład lecznictwa uzdrowskowego

kres 1.15).

Wykres 1.15: Struktura profili świadczeń lecznictwa uzdrowiskowego w województwie zachodniopomorskim



Źródło: Opracowanie DAiS na podstawie danych NFZ

Informacje, dotyczące realizacji świadczeń lecznictwa uzdrowiskowego na terenie województwa, w podziale na województwa pacjentów przedstawia tabela 1.26. Z danych wynika, że na 0,78 tys. pacjentów, którzy skorzystali ze świadczeń leczenia uzdrowiskowego dla analizowanego profilu na terenie województwa zachodniopomorskiego, 0,14 tys. pacjentów (17,40%) to pacjenci z powyższego województwa, natomiast 0,64 tys. stanowili pacjenci z 15 województw.

Tabela 1.26: Świadczenia lecznictwa uzdrowiskowego w województwie zachodniopomorskim z podziałem na województwo pacjenta

Województwo	Liczba pacjentów (tys.)	w tym dzieci (tys.)	% pacjentów	% dzieci
zachodniopomorskie	0,14	-	17,40	-
wielkopolskie	0,11	-	14,69	-
dolnośląskie	0,11	0,00	13,92	21,43
mazowieckie	0,09	0,00	11,34	14,29
pomorskie	0,06	-	7,60	-
lubuskie	0,06	-	7,47	-
podlaskie	0,04	0,00	5,15	14,29
warmińsko-mazurskie	0,04	-	4,77	-
śląskie	0,03	0,00	4,25	14,29
łódzkie	0,03	-	3,99	-
podkarpackie	0,02	0,00	3,09	28,57

	Liczba pacjentów (tys.)	w tym dzieci (tys.)	% pacjentów	% dzieci
Województwo				
małopolskie	0,01	0,00	1,68	7,14
kujawsko-pomorskie	0,01	-	1,55	-
lubelskie	0,01	-	1,55	-
opolskie	0,01	-	1,16	-
świętokrzyskie	0,00	-	0,39	-
Województwo	0,78	0,01		

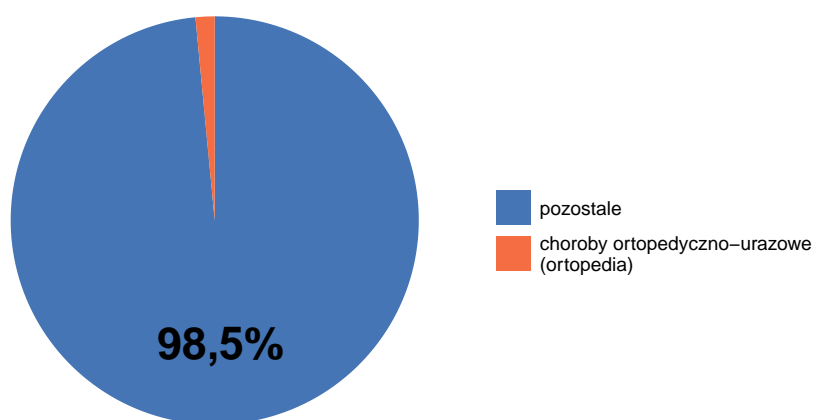
Źródło: Opracowanie DAiS na podstawie danych NFZ

Dla analizowanego profilu największy świadczeniodawca pod względem liczby pacjentów, czyli Uzdrowisko Połczyn Grupa PGU s.a., sprawozdał świadczenia dla 0,24 tys. pacjentów. Natomiast najmniejszy DELFIN sp. z o.o. - Sanatorium Uzdrowskie sprawozdał świadczenia dla kilku pacjentów.

1.4.2 Świadczenia dla pacjentów z województwa zachodniopomorskiego

Z wykonanej analizy wynika, że z terenu województwa zachodniopomorskiego ze świadczeń w zakresie leczenia uzdrowiskowego dla analizowanego profilu korzystało 0,19 tys. pacjentów (w tym 0,00 tys. dzieci), w przeliczeniu na 100 tys. mieszkańców było to 11,3 pacjentów. Ponadto świadczenia te stanowiły 1,5% wszystkich zrealizowanych świadczeń w zakresie leczenia uzdrowiskowego dla pacjentów z powyższego województwa (wykres 1.16).

Wykres 1.16: Struktura profili świadczeń leczenia uzdrowiskowego dla pacjentów z województwa zachodniopomorskiego



Źródło: Opracowanie DAiS na podstawie danych NFZ

Liczbę zrealizowanych skierowań na leczenie uzdrowiskowe dla pacjentów województwa zachodniopomorskiego w podziale na kategorie świadczeń przedstawia tabela 1.27.

Tabela 1.27: Sprawozdane świadczenia leczenia uzdrowiskowego z podziałem na kategorie świadczeń

Kategoria świadczeń	Liczba osobodni (tys.)	Liczba pacjentów (tys.)	w tym dzieci (tys.)	% pacjentów
szpitalne	3,1	0,14	0,00	71,50
sanatoryjne	1,3	0,06	0,00	28,50
Województwo	4,3	0,19	0,00	

Źródło: Opracowanie DAiS na podstawie danych NFZ

Najwięcej pacjentów korzystało z leczenia uzdrowiskowego w kategorii świadczenie szpitalne (0,14 tys., co stanowiło 71,50% wszystkich świadczeń).

Z danych wynika, iż na 0,19 tys. pacjentów z terenu województwa zachodniopomorskiego, którzy korzystali z leczenia uzdrowiskowego dla analizowanego profilu, 0,14 tys. pacjentów korzystało ze świadczeń w powyższym województwie, natomiast 0,06 tys. (30,05% ogółu leczonych) skorzystało ze świadczeń w pozostałych 7 województwach. Informacje dotyczące realizacji świadczeń lecznictwa uzdrowiskowego dla pacjentów z terenu województwa, w podziale na województwo do którego skierowano pacjentów¹¹¹² w celu realizacji tych świadczeń przedstawia tabela 1.28.

Tabela 1.28: Świadczenia lecznictwa uzdrowiskowego dla pacjentów z województwa zachodniopomorskiego z podziałem na województwo realizacji świadczenia

Województwo	Liczba pacjentów (tys.)	w tym dzieci (tys.)	% pacjentów	% dzieci
zachodniopomorskie	0,14	-	69,95	-
dolnośląskie	0,04	0,00	20,73	40,00
kujawsko-pomorskie	0,01	0,00	4,66	40,00
świętokrzyskie	0,00	-	1,55	-
małopolskie	0,00	-	1,04	-
śląskie	0,00	-	1,04	-
lubelskie	0,00	0,00	0,52	20,00
podkarpackie	0,00	-	0,52	-
Województwo	0,19	0,00		

Źródło: Opracowanie DAiS na podstawie danych NFZ

Pacjenci korzystali ze świadczeń uzdrowiskowych dla analizowanego profilu najczęściej we własnym województwie, następnie w województwie dolnośląskim.

¹¹Zgodnie z rozporządzeniem Ministra Zdrowia z dnia 7 lipca 2011 r. w sprawie kierowania na leczenie uzdrowiskowe albo rehabilitację uzdrowiskową (Dz. U. nr 142, poz. 835), oddział wojewódzki NFZ właściwy ze względu na miejsce zamieszkania, kieruje świadczeniobiorców na leczenie uzdrowiskowe określając m.in.: rodzaj oraz tryb leczenia uzdrowiskowego, datę rozpoczęcia leczenia, okres leczenia oraz odpowiedni zakład lecznictwa uzdrowiskowego

¹²O miejscu leczenia uzdrowiskowego decyduje lekarz-konsultant specjalista balneologii lub rehabilitacji medycznej, w oparciu o dane na temat stanu zdrowia jakie są zawarte w skierowaniu. Wybór miejsca leczenia uzdrowiskowego uzależniony jest od schorzenia i wyznaczony w uzdrowisku o odpowiednim profilu leczenia