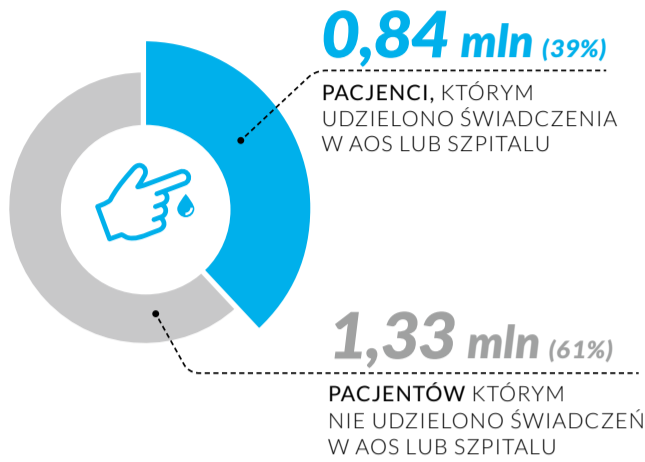


## Cukrzyca

### 2,17 MLN LICZBA CHORYCH Z CUKRZYCĄ

NA PODSTAWIE RECEPT NA PASKI I LEKI PRZECIWCUKRZYCOWE



	Pacjenci	Szpitale	AOS (diabetologiczne lub inne poradnie specjalistyczne)
<b>Dorośli</b>	<b>822 tys.</b> PACJENTÓW	<b>70 tys.</b> PACJENTÓW	<b>789 tys.</b> PACJENTÓW
<b>Dzieci</b> (poniżej 18 r.ż.)	<b>13 tys.</b> PACJENTÓW	<b>7 tys.</b> PACJENTÓW	<b>12 tys.</b> PACJENTÓW

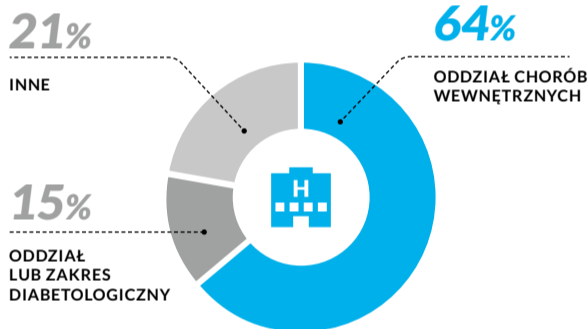
### Cukrzyca dorośli

**70 tys. (9%)**  
PACJENTÓW hospitalizowanych

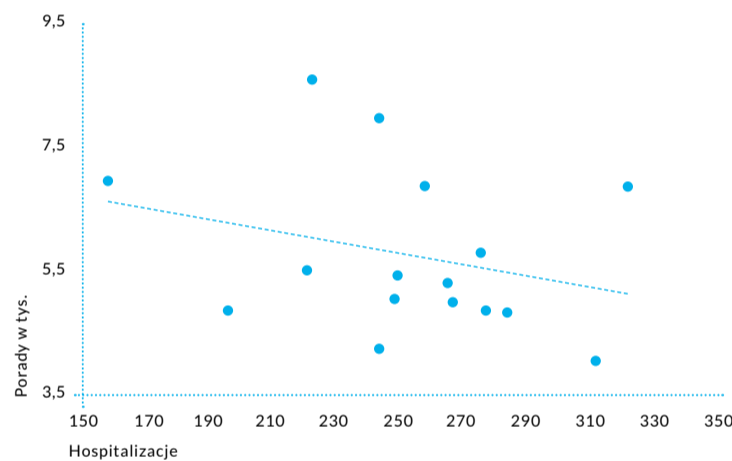
**33 tys. (48%)**  
HOSPITALIZOWANYCH PACJENTÓW nie miało wizyty w poradni diabetologicznej

**45 tys. (64%)**  
HOSPITALIZOWANYCH PACJENTÓW z powikłaniami cukrzycy

**79 tys.**  
hospitalizacji



HOSPITALIZACJE I PORADY DLA WOJEWÓDZTW na 100 tys. dorosłych mieszkańców



**763 tys.**  
PACJENTÓW w poradni diabetologicznej

**400 tys. (52%)**  
PACJENTÓW było 3 i więcej razy w poradni diabetologicznej w ciągu roku

**245 tys. PACJENTÓW** miało chociaż raz sprawozdane powikłanie cukrzycy w AOS lub w szpitalu (**30%** wszystkich pacjentów w AOS lub szpitalu)

Wskazane jest podjęcie działań mających na celu wsparcie profilaktyki oraz edukacji pacjentów z cukrzycą w celu zapobiegania powstawania powikłań i konieczności hospitalizacji.

Ze względu na znaczny udział pacjentów hospitalizowanych z powodu cukrzycy na oddziałach lub zakresach innych niż diabetologiczny, wskazane jest zapewnienie dostępu do konsultacji diabetologicznej na tych oddziałach lub zakresach.

Wskazane jest zwiększenie roli opieki ambulatoryjnej w leczeniu i diagnostyce cukrzycy, celem odciążenia oddziałów szpitalnych oraz poprawa współpracy POZ z lekarzem specjalistą w opiece nad pacjentem.

### Cukrzyca dzieci

**54% (7 tys.)**  
PACJENTÓW hospitalizowanych

**21%**  
NOWYCH PACJENTÓW w szpitalu było hospitalizowanych z powodu ostrych powikłań

### POMPY INSULINOWE\*

**1,7 tys.**  
POMP INSULINOWYCH założono w ramach SOK

**Liczba pacjentów**  
KTÓRZY OTRZYMALI POMPĘ INSULINOWĄ na 100 tys. dzieci wg miejsca zamieszkania

województwo	Liczba pacjentów	% pacjentów z pompą założoną poza woj. zamieszkania
świętokrzyskie	35,3	3%
mazowieckie	33,4	2%
warmińsko-mazurskie	31,8	5%
łódzkie	31,3	7%
wielkopolskie	28,8	9%
podlaskie	27,1	5%
zachodniopomorskie	25,0	5%
pomorskie	23,2	7%
lubelskie	22,6	31%
śląskie	22,3	0%
lubuskie	22,0	15%
dolnośląskie	21,3	4%
opolskie	20,0	24%
kujawsko-pomorskie	18,0	9%
podkarpackie	14,5	7%
małopolskie	14,0	38%

\* refundowane przez NFZ

Wskazane jest podjęcie działań prowadzących do poprawy świadomości społecznej i medycznej w zakresie objawów cukrzycy u dzieci celem zmniejszenia liczby ostrych powikłań, w tym w chwili rozpoznania.

Ze względu na znaczące migracje pomiędzy województwami oraz występujące różnice w liczbie założonych pomp na 100 tys. dzieci wskazane jest przeprowadzenie dalszych analiz mających na celu sprawdzenie czy zapewniony jest odpowiedni dostęp do leczenia pompą insulinową w poszczególnych województwach.