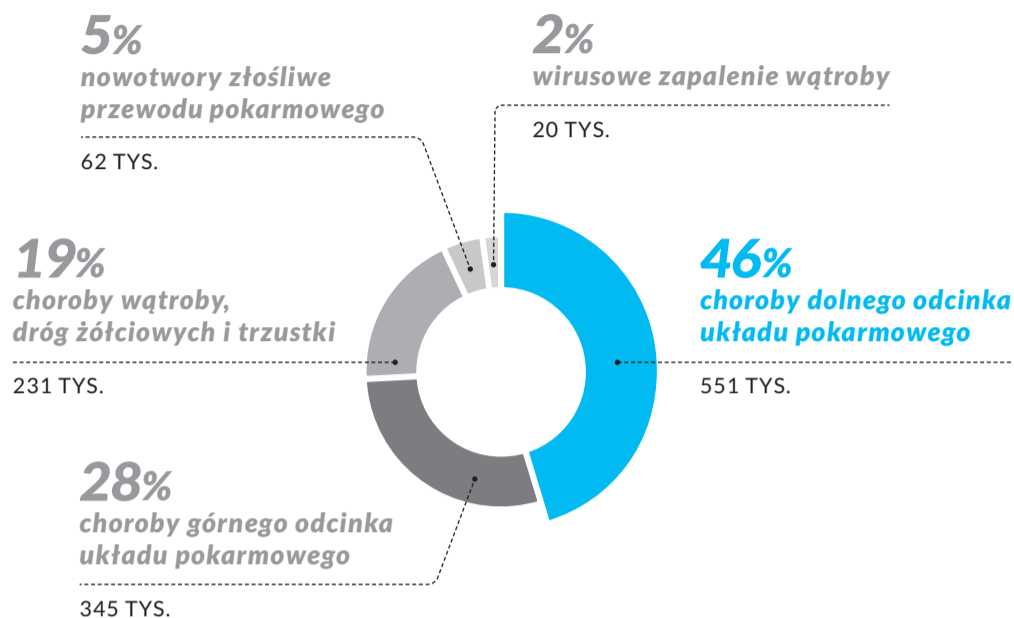
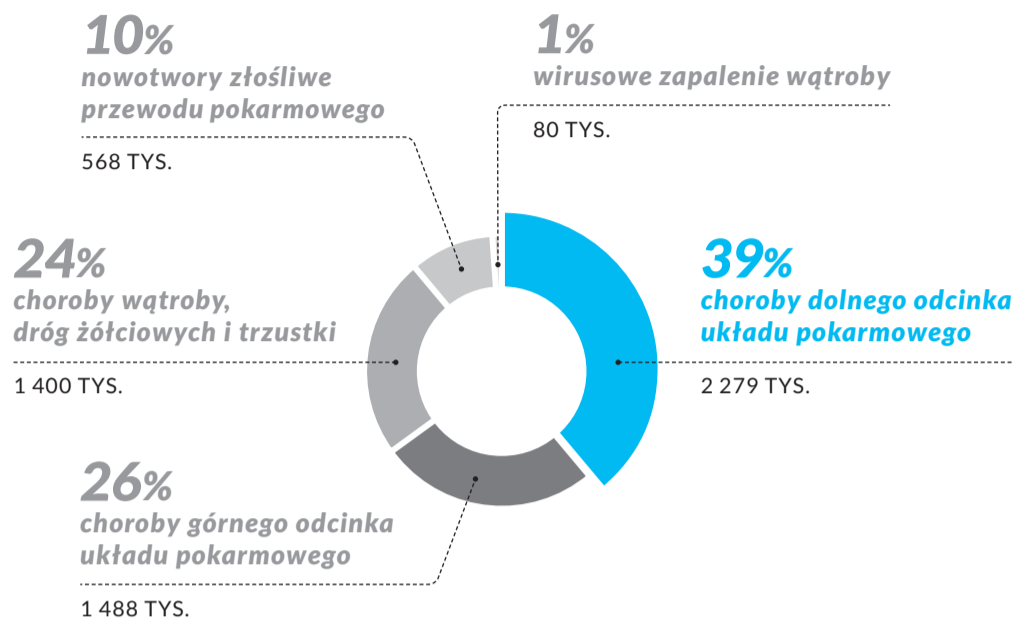


## Choroby dolnego odcinka przewodu pokarmowego (z wyłączeniem nowotworów złośliwych i niezłośliwych)

### LICZBA HOSPITALIZACJI

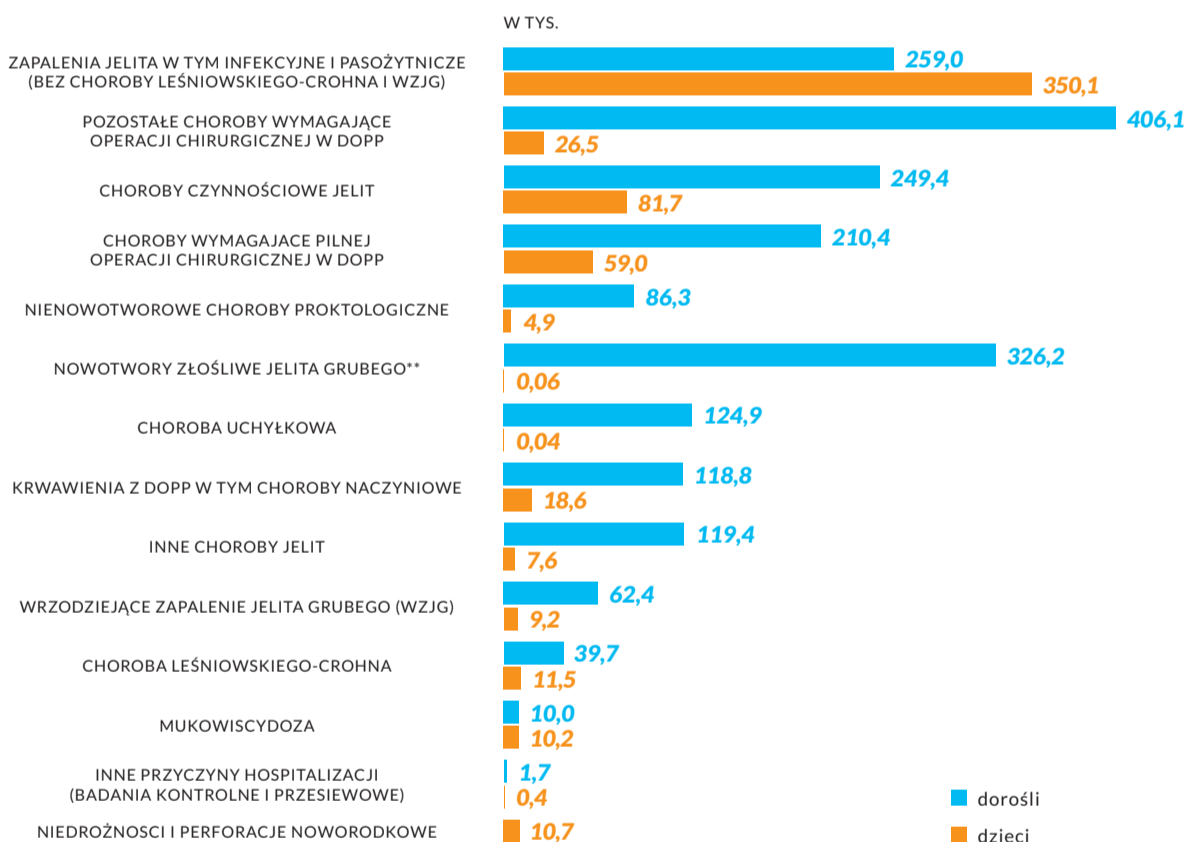
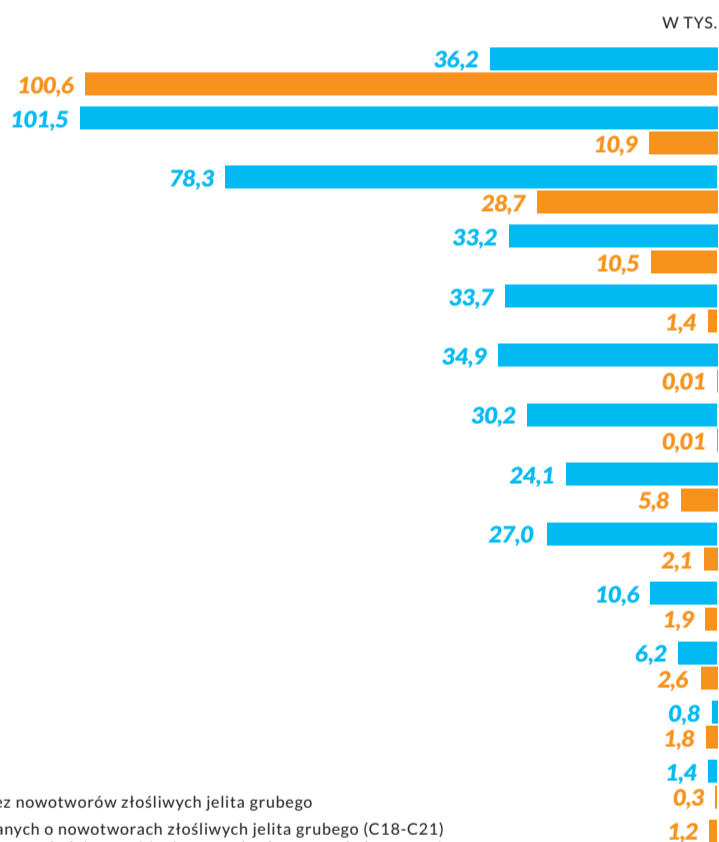


### LICZBA OSOBODNI



**551 tys.\***  
HOSPITALIZACJI

**2 279 tys.\***  
OSOBODNI



\* Bez nowotworów złośliwych jelita grubego

\*\* Danych o nowotworach złośliwych jelita grubego (C18-C21) nie uwzględniono w Mapie potrzeb zdrowotnych dotyczącej chorób dolnego odcinka przewodu pokarmowego.

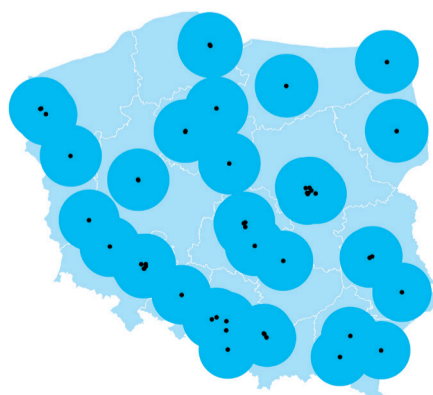
## Nieswoiste choroby zapalne jelit

### Choroba Leśniowskiego-Crohna

**5,3 tys.** PACJENTÓW | **8,8 tys.** HOSPITALIZACJI w 455 szpitalach | **75% (6,6 tys.)** HOSPITALIZACJI w 44 szpitalach

**474** OPERACJI w 109 szpitalach | **75%** OPERACJI w 23 szpitalach

**52** ŚWIADCZENIODAWCÓW REALIZOWAŁO PROGRAM LEKOWY - LECZENIE CHOROBY LEŚNIEWSKIEGO-CROHNA (CHLC)

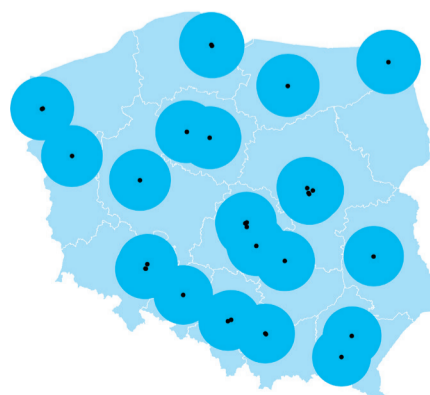


### Wrzodziejące zapalenie jelita grubego (WZJG)

**9,7 tys.** PACJENTÓW | **12,5 tys.** HOSPITALIZACJI w 560 szpitalach | **75% (9,4 tys.)** HOSPITALIZACJI w 157 szpitalach

**318** OPERACJI w 76 szpitalach | **75%** OPERACJI w 19 szpitalach

**31** ŚWIADCZENIODAWCÓW REALIZOWAŁO PROGRAM LEKOWY - INDUKCJA REMISJI WRZODZIEJĄCEGO ZAPALENIA JELITA GRUBEGO (WZJG)



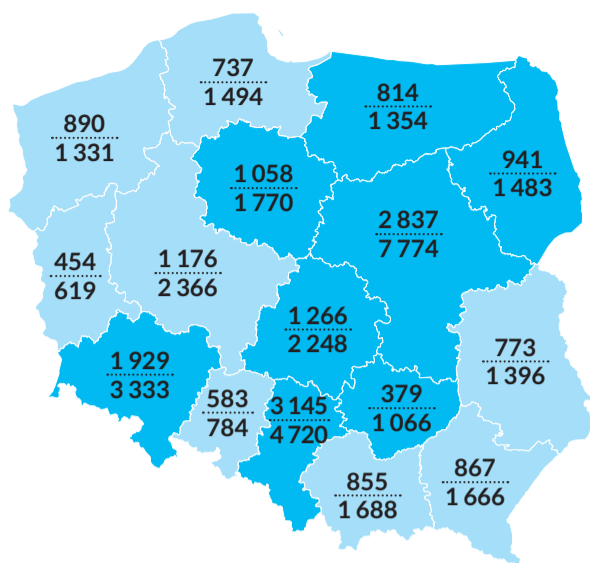
NA MAPACH PRZEDSTAWIONO LOKALIZACJĘ ŚWIADCZENIODAWCÓW Z OKRĘGAMI WSKAZUJĄCYMI 50 KILOMETRÓW OD TYCH LOKALIZACJI

Ze względu na znaczne różnice w liczbie świadczeniodawców realizujących leczenie biologiczne w poszczególnych województwach wskazane jest przeprowadzenie dalszych analiz mających na celu sprawdzenie czy dostęp do tych świadczeń w skali kraju jest wyrównany.

# Choroby dolnego odcinka przewodu pokarmowego (z wyłączeniem nowotworów złośliwych i niezłośliwych)

## Nienowotworowe choroby proktologiczne

LICZBA OPERACJI (bezwzględna)  
LICZBA HOSPITALIZACJI (bezwzględna)



LICZBA HOSPITALIZACJI na 100 tys. mieszkańców

<81  
≥81

**32,4 tys.**  
PACJENTÓW

**35,1 tys.**  
HOSPITALIZACJI  
w 637 szpitalach

**75%** (26,3 tys.)  
HOSPITALIZACJI  
w 232 szpitalach

**18,7 tys.**  
OPERACJI  
w 583 szpitalach

**75%**  
OPERACJI  
w 211 szpitalach

W obrębie NIENOWOTWOROWYCH CHOROBY PROKTOLOGICZNYCH uwzględnione zostały:

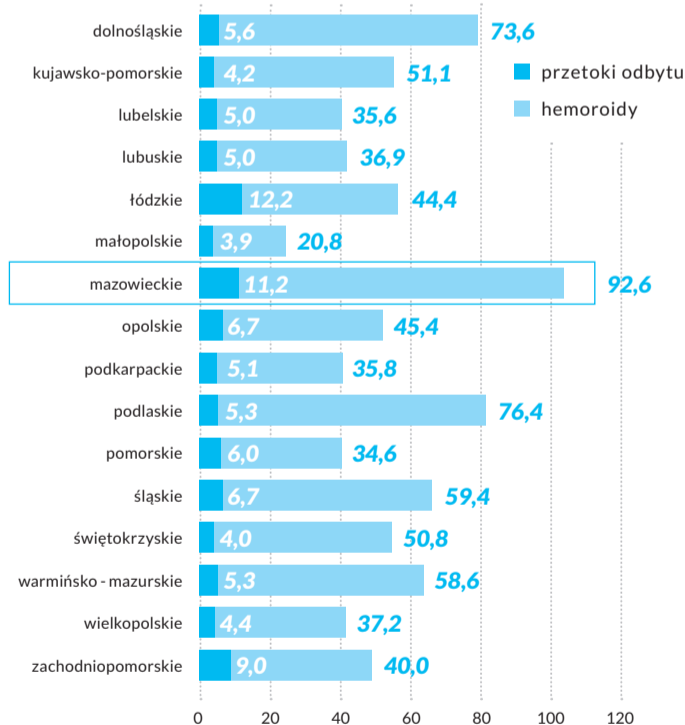
- Guzki krwawnicze odbytu (hemoroidy) (I84)
- Szczeliny i przetoki odbytu (K60)
- Ropnie odbytu (K61)
- Inne choroby odbytu (K62)
- Nietrzymanie kału (R15)

Ze względu na charakter schorzeń, wskazane jest przygotowanie mechanizmów tworzenia referencyjności oraz wprowadzenie zmian mających na celu zwiększenie udziału pacjentów leczonych ambulatoryjnie. Biorąc pod uwagę prognozę wzrostu zapadalności, należy rozważyć wprowadzenie programów profilaktycznych.

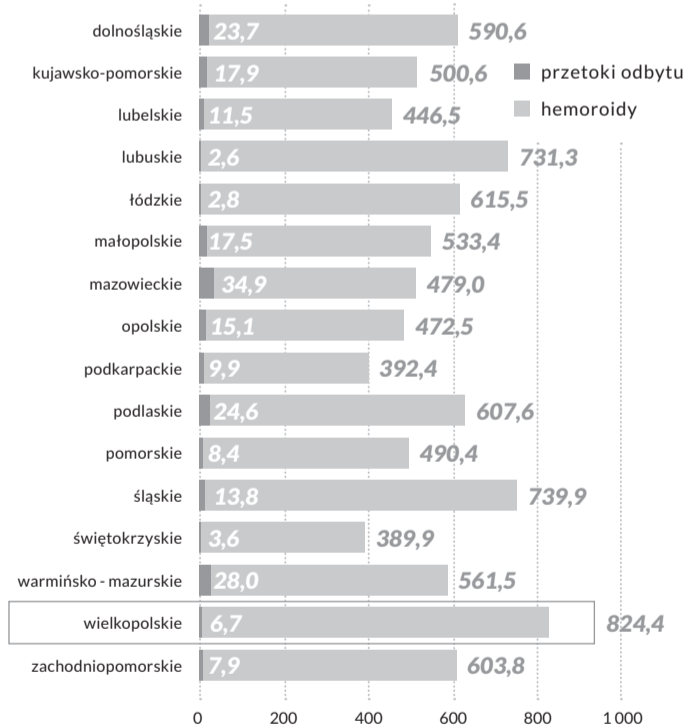
## Wybrane nienowotworowe choroby proktologiczne

	Hospitalizacje W TYS. (w tym operacje)	Szpitale (w tym te, w których operowano)	Pacjenci W TYS.	Porady W TYS.	Poradnie	Pacjenci W TYS.
HEMOROIDY	<b>20,2 tys.</b> (10,7 tys.)	<b>586</b> (540)	<b>19,0 tys.</b>	<b>221,2 tys.</b>	<b>1 616</b>	<b>127,2 tys.</b>
PRZETOKI ODBYTU	<b>2,6 tys.</b> (1,9 tys.)	<b>392</b> (336)	<b>2,3 tys.</b>	<b>6,2 tys.</b>	<b>475</b>	<b>2,4 tys.</b>

**Szpital** LICZBA HOSPITALIZACJI na 100 tys. ludności W TYS.



**AOS** LICZBA PORAD na 100 tys. ludności W TYS.



Ze względu na znaczne różnice w liczbie hospitalizacji i liczbie porad na 100 tysięcy mieszkańców w poszczególnych województwach wskazane jest przeprowadzenie dalszych analiz mających na celu sprawdzenie czy wprowadzenie działań profilaktycznych na poziomie ambulatoryjnej opieki specjalistycznej może zmniejszyć liczbę hospitalizacji z tego powodu. Dodatkowo, leczenie szpitalne przetok odbytu powinno się odbywać w referencyjnych ośrodkach koloproktologicznych.

HEMOROIDY **188** SZPITALI, w których wykonano 75% hospitalizacji **200** SZPITALI, w których wykonano 75% operacji

PRZETOKI ODBYTU **117** SZPITALI, w których wykonano 75% hospitalizacji **94** SZPITALI, w których wykonano 75% operacji

**AOS** W **389** AOS udzielono 75% porad

**AOS** W **90** AOS udzielono 75% porad

