



EFEKTYWNE DZIAŁANIE PRZEZ MAPOWANIE

Mapy potrzeb zdrowotnych: wnioski i rekomendacje



Ministerstwo Zdrowia

Nowotwory hematologiczne

CHOROBY HEMATOLOGICZNE

(LICZBA PACJENTÓW DOROSŁYCH)

24,7%

nowotwory układu krwiotwórczego i chłonnego

95 TYS.

5,3%

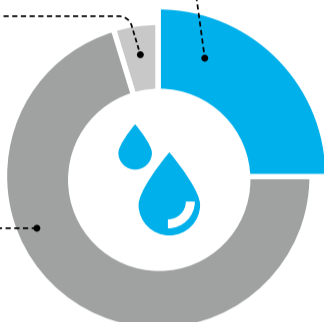
choroby układu odpornościowego

20 TYS.

70,0%

nieonkologiczne choroby krwi

268 TYS.



Pacjenci dorośli

	Pacjenci W TYS.	Hospitalizacje W TYS.	Chemioterapia - hospitalizacje W TYS. OSOBODNI	Programy lekowe KONTAKTY (W TYS.)	Porady (AOS) W TYS.
NOWOTWORY Z DOJRZAŁYCH KOMÓREK B	44	23	151	25	133
PRZEWLEKŁE NOWOTWORY UKŁADU KRWIOTWÓRCZEGO	38	21	22	20	79
CHEŁONIAK HODGKINA	8	2	23	-	25
OSTRE NOWOTWORY UKŁADU KRWIOTWÓRCZEGO	5	5	60	-	9
NOWOTWORY Z PREKURSOROWYCH KOMÓREK B I T	2	1	14	-	3
NOWOTWORY Z DOJRZAŁYCH KOMÓREK T I NK	2	0,8	7	-	8
NOWOTWORY Z KOMÓREK HISTIOCYTARNYCH I DENDRYTYCZNYCH	0,7	0,1	0,6	-	1



Dzieci



4,5 tys.
HOSPITALIZACJI



51 tys.
OSOBODNI CHEMIOTERAPII



0,3 tys. osobodni
W PROGRAMACH LEKOWYCH

Nowotwory hematologiczne (dorośli)



52 tys.
HOSPITALIZACJI w ramach umowy szpitalnej dla 28 tys. pacjentów



37,3%
HOSPITALIZACJI (20 tys.) w ramach S04 i S07 (hospitalizacje trwające mniej niż 2 dni)



277 tys.
OSOBODNI W RAMACH HOSPITALIZACJI DO CHEMIOTERAPII dla 21 tys. pacjentów



HOSPITALIZACJI 68,7%
HOSPITALIZACJI JEDNODNIOWYCH 31,3%

26 tys.
LICZBA PRZYJĘĆ AMBULATORIJNYCH Z CHEMIOTERAPIĄ



45 tys.
KONTAKTÓW * W RAMACH PROGRAMÓW LEKOWYCH dla 7 tys. pacjentów



HOSPITALIZACJI 14,2%
HOSPITALIZACJI JEDNODNIOWYCH 43,5%
PRZYJĘĆ AMBULATORIJNYCH 42,3%



75 tys.
PACJENTÓW Z 257 tys. porad w AOS



64,2%
PORAD DLA PACJENTÓW, którzy byli minimum 3 krotnie w roku

34,2%
PORAD W11 (porada lekarska, bez dodatkowych procedur)

* Przez kontakt rozumie się przyjęcie hospitalizacyjne lub ambulatoryjne w ramach programach lekowych

Ze względu na wysoki odsetek procedur diagnostycznych realizowanych w ramach hospitalizacji, wskazane jest aby diagnostyka pacjentów odbywała się w jak największym zakresie w ramach w ambulatoryjnej opiece specjalistycznej.

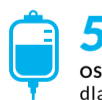
Ze względu na specyfikę terapii, chemioterapia i programy lekowe powinny być w jak największym stopniu realizowane w trybie jednodniowym.

Biorąc pod uwagę wysoki odsetek pacjentów, którym świadczone porady minimum 3 razy w ciągu roku, wskazane jest zwiększenie roli POZ w prowadzeniu stabilnych pacjentów z nowotworami hematologicznymi.

Ostre białaczki (dorośli)*



0,7 tys.
HOSPITALIZACJI z JGP S01** dla 0,6 tys. pacjentów



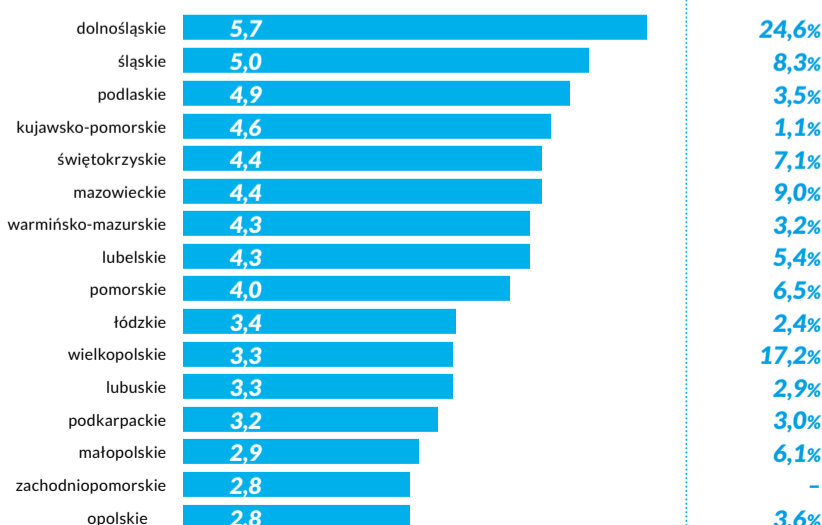
58 tys.
OSOBODNI CHEMIOTERAPII dla 1,3 tys. pacjentów



1,6 tys.
ŁĄCZNA LICZBA PACJENTÓW z ostrą białaczką (hospitalizowanych z JGP S01 lub poddanych chemioterapii)



Liczba pacjentów na 100 tys. mieszkańców wg miejsca leczenia



Ze względu na duże różnice w zakresie liczby pacjentów na 100 tys. mieszkańców w poszczególnych województwach oraz znaczne migracje pomiędzy województwami, wskazane jest przeprowadzenie dalszych analiz mających na celu sprawdzenie czy dostęp do leczenia ostrych białaczek w skali kraju jest wyrównany.

* Rozpoznanie kodowane jako C92, C93, C94 i C95 z wyłączeniem kodów C92.1, C93.1, C94.1 i C95.1

** S01 - Intensywne leczenie ostrych białaczek > 17 r.ż.

Transplantacje (dorośli)

843

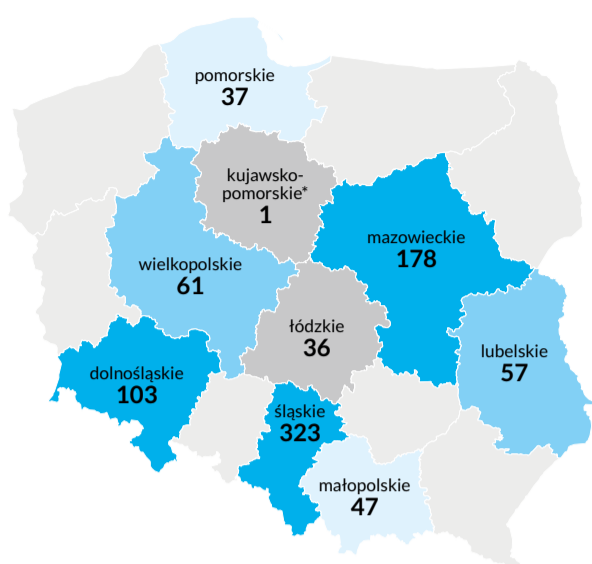
TRANSPANTACJI autologicznych komórek krwiotwórczych (S21)



14

OŚRODKÓW wykonujących tę procedurę

LICZBA TRANSPANTACJI AUTOLOGICZNYCH



435

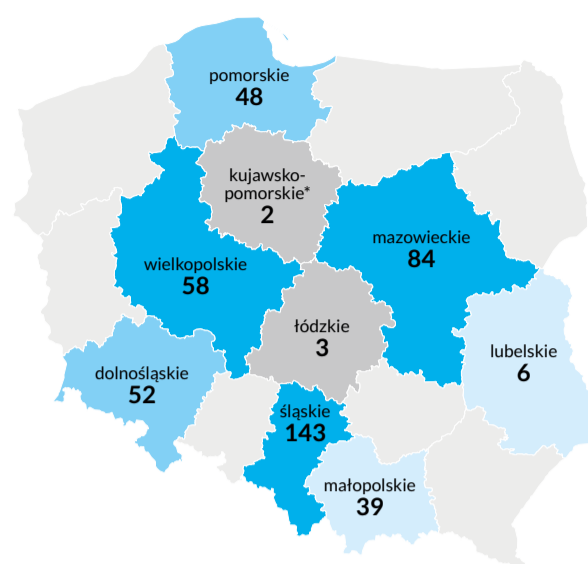
TRANSPANTACJI allogenicznych komórek krwiotwórczych (S22 i S23)



14

OŚRODKÓW wykonujących tę procedurę

LICZBA TRANSPANTACJI ALLOGENICZNYCH



* Transplantacje wykonane na oddziale hematologii dziecięcej dla pacjentów w wieku 19 - 20 lat.

Ze względu na znaczne różnice w liczbie przeprowadzanych transplantacji autologicznych w poszczególnych województwach, wskazane jest przeprowadzenie dalszych analizy mających na celu sprawdzenie czy dostęp do tych świadczeń w skali kraju jest wyrównany.

Przetoczenia krwi (w ramach hospitalizacji dorosłych)

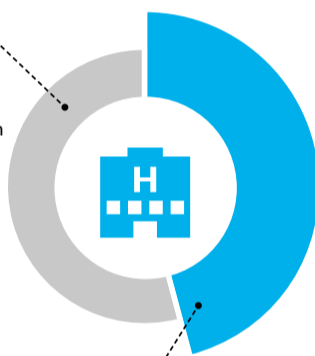


16,3 tys.

HOSPITALIZACJI z przetoczeniem krwi (bez podania substancji czynnej)

8,8 tys.

HOSPITALIZACJI na oddziałach innych niż hematologicznych



7,5 tys.

HOSPITALIZACJI na oddziałach hematologicznych



Przetoczenia na oddziale hematologicznym:

- celem wyłącznie przetoczenia
 - celem przetoczenia + JGP S04 S07
 - z rozliczonym innym produktem
- = 100 hospitalizacji

W celu odciążenia oddziałów hematologicznych, wskazane jest zmniejszenie ich zaangażowania w przeprowadzaniu hospitalizacji wyłącznie celem przetoczenia krwi.

Nowotwory układu krwiotwórczego i chłonnego (dzieci)

17

KLINIK I ODDZIAŁÓW OKOLOGII/ HEMATOLOGII DZIECIĘCJ W 2014 ROKU



4,5 tys.
HOSPITALIZACJI



51 tys.
OSOBODNI W CHEMIOTERAPII



0,3 tys.
OSOBODNI W PROGRAMACH LEKOWYCH



LICZBA NOWYCH PRZYPADKÓW 2014

1,1 tys.
ZACHORWAŃ



PROGNOZA 2020

1,2 tys.
ZACHORWAŃ



PROGNOZA 2029

1,1 tys.
ZACHORWAŃ

Ponieważ prognoza zachorowań na nowotwory układu krwiotwórczego u dzieci na lata 2014-2029 nie wskazuje na znaczną zmianę liczby nowych przypadków, należy utrzymać obecny stan ośrodków onkologii/ hematologii dziecięcej.

